



105年度教育雲服務策略聯盟

全國教學APP市集推廣

新北市政府教育局

計畫緣起

- 全國教學APP市集 appmall.edu.tw
- 102年度：建立各縣市APP市集平台、協助15縣市OpenId介接、辦理APP推薦活動。
- 103年度：協助21縣市OpenId介接、辦理「教學應用趣、教學微影片徵選活動」。
- 104年度：持續辦理「教學應用趣、教學微影片徵選活動」、辦理輕鬆製作APP研習、完成全國22縣市OpenId介接。
- 105年度：辦理「主題學習APP地圖」徵選活動，以教育大市集知識節點概念，針對學科主題建置「主題學習APP地圖」，搜尋主題時，可以同時看到網路資源、影音媒材與適用之APP。

全國教學APP市集推廣計畫

- 集合領域專業教師能量，建立各領域APP學習地圖。
- 藉由辦理產出型研習或工作坊活動，以培訓各縣市種子教師。
- 結合教育部行動學習學校專案，整合各界合作資源與相關推廣事宜。



教學APP市集平台



全國教學APP市集
Ministry Of Education Teaching Application Mall

首頁 活動成果 前往教育大市集



全國教學APP市集
Ministry Of Education Teaching Application Mall

105年度活動預告

4月起辦理各縣市研習活動
5月起辦理「主題學習APP地圖」徵選活動

新北市政府教育局萬志祥主任
電話：(02) 8072-3456分機509
信箱：wchwin@gmail.com
新北市政府教育局邱玉婷
電話：(02) 8072-3456分機504
信箱：cyt@ntpc.edu.tw

活 動 辦 法



教學APP市集整合應用

您可能也會喜歡下面的程式

-  **Iamschool 學校應用程式**
Iamschool 是一個臺大學生團隊開...
推:0 裝:156 點閱:702-邱玉婷
-  **維基百科**
此app為Wikipedia的平板版本，...
推:0 裝:371 點閱:726-郭舒文
-  **貓熊教室(九九乘法)**
乘法是古人的心血結晶沿用至今日至少...
推:1 裝:100 點閱:979-溫中平
-  **Code**
Code是一個將發票捐...
推:0 裝:11818 點閱:805-郭舒文
-  **FreeGeo Mathematics** 非常直覺操作的幾何和代數繪圖求解軟體
精簡的介面，功能單純又直覺，雖然只有...
推:0 裝:189 點閱:961-許仁忠
-  **Yahoo氣象**
這是可查詢各地天氣狀況app，可以變更攝...
推:0 裝:140 點閱:541-林風女

相關APP
推薦介紹


分享

安裝: 2/300(今日總計) 點閱: 6/1372(今日總計)



軟體名稱: **Kahoot!**
學習領域: 國語文、英文、數學、社會、自然、健康、體育、資訊、藝術
適用年段: 一、二、三、四、五、六、七、八、九、十、十一、十二年級
適用載具: 手機、平板
作業系統: Android
推薦者: 呂玉瑞 (2015/8/14 下午 05:29:28)

至 Google Play 安裝



主題學習APP地圖 APP專文 課程設計

詩詞 學「古詩」在「新科技」
投稿者: 新北市... 投稿者: 新北市 陳啟隆

主題學習
APP地圖

APP教學
應用專文

APP應用
課程設計

APP教學
應用影片



教學APP市集平台現況說明



介接縣市：全國22個縣市

瀏覽人數：2,955,637

APP推薦數：1,435

New!! 主題學習APP地圖

APP應用專文：331

APP教學影片：157

APP課程設計：210

主題學習APP地圖 徵選活動

活動官網 <http://appmall.edu.tw>

計畫期程

序次	期程	內容
1	105/4/1 ~ 105/9/30	辦理種子教師培訓研習及研習工作坊
2	105/5/1 ~ 105/10/12	徵選活動「主題學習APP地圖」收件
3	105/10/13 ~ 105/10/24	邀請專家學者進行各項評審
4	105/10/24 ~ 105/10/26	各項評審成績檢核及結算
5	105/10/27起	公布「主題學習APP地圖」徵選活動評審結果 請查閱官網公告appmall.edu.tw
6	105/11/18 (暫定)	舉辦成果發表會

「主題學習APP地圖」教案撰寫

壹、基本項目

一、主題名稱

二、適用領域(知識節點)

「知識節點」請至計畫網站「主題學習APP地圖」查詢

三、適用年級

四、教學目標

(100字以上)

「知識節點」請至計畫網站點選「主題學習APP地圖」查詢。

「主題學習APP地圖」教案撰寫

貳、APP 的使用及教學活動描述

APP 名稱、連結網址 (至少 2 個以上，最多 10 個)	APP 應用於教學活動描述 (APP 的教學應用說明、教學使用畫面與圖片、相關教學心得…等敘述)
-----------------------------------	---

**若在網站裡未搜尋到您想要使用的APP，請先自行推薦。
(至系統上方功能列「APP推薦-我要推薦」)。

「主題學習APP地圖」教案撰寫

- ✓ 其他教案、學習單、圖片、影片連結...等相關內容，請附寫於教案第參項。
- ✓ 圖文規定：中英文字1,200字以上及5張圖片以上為原則。
- ✓ 上傳教案：請將「主題學習APP地圖」教案，上傳至計畫網站「主題學習APP地圖-我要投稿」(檔案限制20MB以下PDF檔)。

投稿方式

- ✓ 請登入各縣市「教學APP市集平台」
- ✓ 點選上方功能列「主題學習APP地圖-我要投稿」
- ✓ 填妥網頁欄位、上傳檔案
- ✓ 請自行查閱網頁上方功能列「我的貢獻」確認已完成投稿，即完成報名送件。
- ✓ 每人投稿件數無限制。

評選標準

1. 內文介紹完整程度：25%
2. 教學應用產生密切之連結：30%
3. 具體之使用經驗或心得：30%
4. 版面配置及高可讀性：15%

入選獎勵

入選名額	入選獎勵
特優 5件	每件新臺幣 5,000元
優等 25件	每件新臺幣 4,000元
佳作 70件	每件新臺幣 2,500元

**每人至多錄取2件

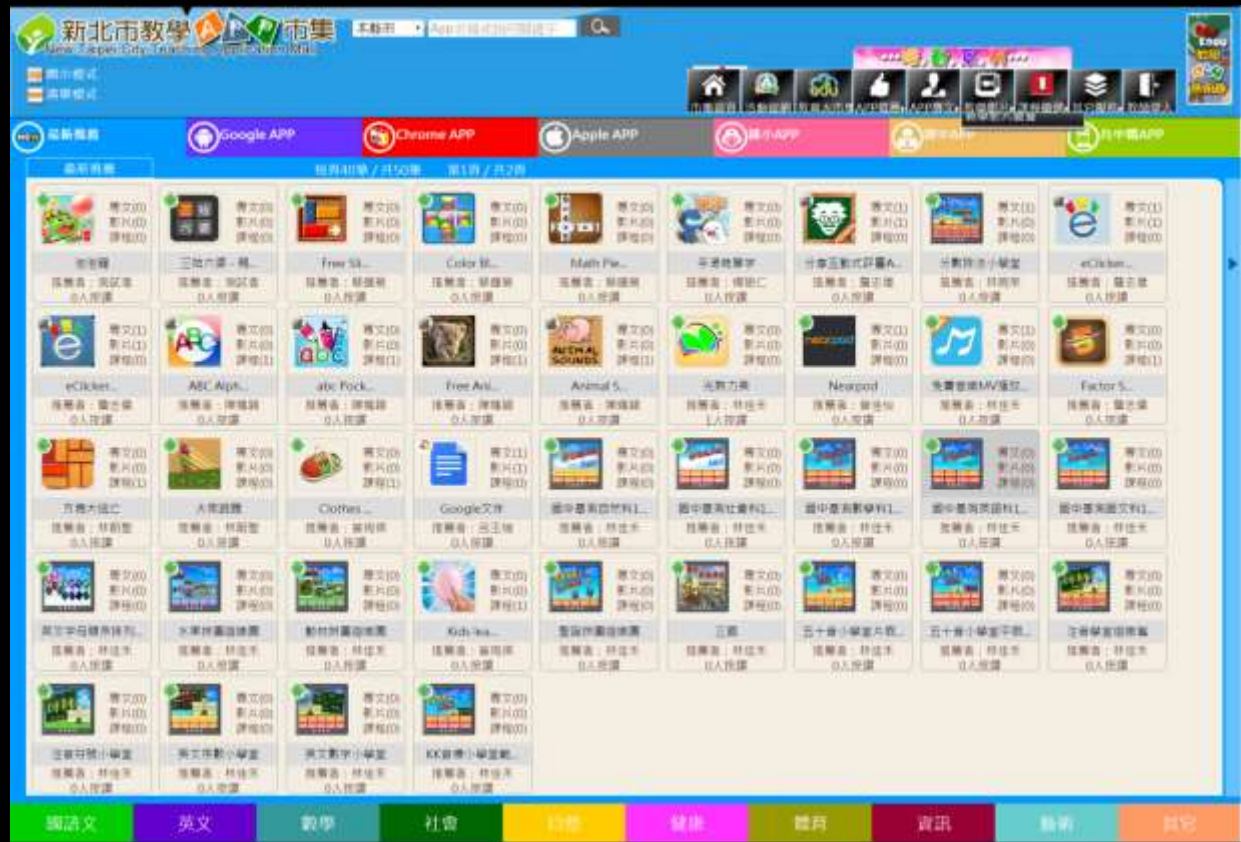


教學APP市集

平台操作

活動官網 <http://appmall.edu.tw>

由各縣市市集入口進入



帳號登入

OpenID
帳密登入

新北市教學APP市集
New Taipei City Teaching Application Mall

本縣市 ▾ App名稱或說明關鍵字

圖示模式
清單模式

市集首頁 活動官網 教育大市集 主題學習APP地圖 APP推薦 APP專文 教學影片 課程設計 其它服務 教師登入

APP地圖總覽
知識節點
教案格式下載
我要投稿

點選【主題學習APP地圖、APP推薦、教學影片、課程設計】之「我要投稿」即可投稿

APP推薦 1/2

若您在平台上無相對應之APP，可直接推薦！

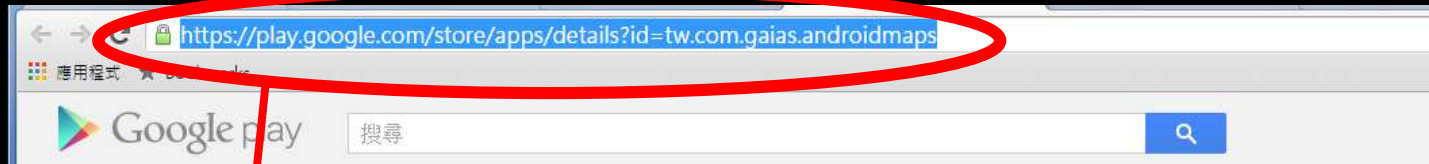
市集首頁 活動官網 教育大市集 APP推薦 APP專文 教學影片 課程設計 我的貢獻

APP推薦總覽
我要推薦
APP推薦說明

推薦說明 ▲

1. 本次推薦之App來源為：
(1) Google Play (<https://play.google.com/store>)
(2) Chrome Store (<https://chrome.google.com/webstore>)
(3) Apple Store (<https://itunes.apple.com/tw>) (限App Store類)
2. 請至上面網站，點選您要推薦的App，進入該App的頁面後，複製該App網址。
3. 將複製之網址貼至下方「App網址驗證」文字方塊中。
4. 按「驗證鈕」進行驗證，驗證成功，系統會擷取該App之相關圖示。
5. 填寫表單相關欄位後，按「送出鈕」，完成推薦。

APP推薦 2/2



App網址驗證：

圖示	說明
	<p>*軟體名稱：(50個字元以內)</p> <input type="text"/> <p>*適用年段： <input checked="" type="checkbox"/> 一年級 <input type="checkbox"/> 二年級 <input type="checkbox"/> 三年級 <input type="checkbox"/> 四年級 <input type="checkbox"/> 五年級 <input type="checkbox"/> 六年級 <input type="checkbox"/> 七年級 <input type="checkbox"/> 八年級 <input type="checkbox"/> 九年級 <input type="checkbox"/> 十年級 <input type="checkbox"/> 十一年級 <input type="checkbox"/> 十二年級</p> <p>*學習領域： <input checked="" type="checkbox"/> 國語文 <input type="checkbox"/> 英文 <input type="checkbox"/> 數學 <input type="checkbox"/> 社會 <input type="checkbox"/> 自然 <input type="checkbox"/> 健康 <input type="checkbox"/> 體育 <input type="checkbox"/> 資訊 <input type="checkbox"/> 藝術 <input type="checkbox"/> 其它</p> <p>*應用程式說明：(50個字元以上)</p> <input type="text"/> <p>*教學使用方法及心得：(200個字元以上)</p> <input type="text"/>

推薦者：邱玉婷

系統會擷取該App之
相關圖示。

填寫本頁面欄位後，
按下方「送出鈕」，
完成推薦。

主題學習APP地圖 我要投稿

完成系統各欄位輸入

「主題學習APP地圖」徵選

主題名稱	<input type="text"/>			
適用領域	國小 ▾	選擇領域... ▾	選擇主題... ▾	選擇次主題... ▾
適用年級	<input type="radio"/> 一年級 <input type="radio"/> 二年級 <input type="radio"/> 三年級 <input type="radio"/> 四年級 <input type="radio"/> 五年級 <input type="radio"/> 六年級			
教學目標	<input type="text"/>			
教案中運用本站之APP <input type="button" value="新增"/> (至少2個、最多10個APP)				
<input type="text"/>				
上傳教案	<input type="button" value="選擇檔案"/> 未選擇任何檔案			(* .pdf)
<input type="button" value="送出"/>				

選擇所需APP

上傳教案(PDF檔)

完成投稿查詢

確認您的作品已完成投稿

在收件截止前仍可上線修改

我的貢獻

我推薦的APP


我的APP專文

我的教學影片

我的課程(OneKnow)

主題學習APP地圖

點選查詢

2 篇主題學習APP地圖 主題學習標題	領域/年級	教學目標	運用之APP	更新日期	編輯
詩詞	高中職/國文/文學、文化名著 閱讀/閱讀賞析 適用年級：十年級	培養學生閱讀及欣賞中國古典詩詞曲能力(詩經、古詩十九首、漢魏六朝詩選、唐詩三百首、宋詞選賞集、元曲選注)	google drive Google+ Google 投影片 古典詩詞精選	2016/04/12 10:52:57	 
地震	國中/環 識探索 適用年級		Wunderli 多平台 天氣	2016/04/08 17:58:05	 

全年度開放徵稿

APP推薦 APP專文、教學影片、課程設計



APP專文投稿

市集首頁 活動官網 教育大市集 APP推薦 APP專文 教學影片 課程徵選 我的貢獻 其它服務 系統管理 教師登出

APP專文總覽
我要投稿

***專文標題(50個字元以內)**

***專文App網址：** <http://appgo.ntpc.edu.tw/ApiContent.aspx?id=XXX>
(貼上您專文中，介紹本站推薦之APP網址)

***上傳專文(*.pdf)**
(檔案請勿設定「內容保護」，否則無法做內文搜尋)
選擇檔案 未選擇任何檔案

送出

填寫本頁面欄位後，按下方「送出鈕」，即完成投稿。

APP應用課程投稿 1/4



1



2

出現認證畫面

請輸入您的OpenID
帳號、密碼



3

點選頁面上方【知識】

並開始【建立】一門
知識(課程)

4

知識建立 1/2

The screenshot shows the Knoze Education App Market interface. At the top, there is a navigation bar with the Knoze logo and the text "教育 App 市集". To the right of the logo, there are menu items: "群組", "知識", "筆記", "頻道", and "發現". The "知識" item is circled in red. Below the navigation bar, the main content area is titled "建立的知識". On the right side, there is a search bar with the placeholder text "Q 關鍵字 (按 Enter)". Below the search bar, there is a list of items under the heading "建立的知識 (5)". The items listed are: "羽球", "1223", "2015教學APP徵選活動...", "天氣", and "123". At the bottom right of the interface, there are two buttons: "+ 建立" and "匯入". The "+ 建立" button is circled in red. Two blue callout boxes with yellow text provide instructions: "點選頁面上方【知識】" and "並開始【建立】一門知識(課程)".

點選頁面上方【知識】

並開始【建立】一門知識(課程)

知識建立 2/2

課程名稱

羽球

羽球是一項隔著球網，使用長柄網狀球拍擊打平口端繫有一圈羽毛的半球狀軟木依據參與的打單打與雙打相較於性質相近的網球運動，其資格要求並不很高，卻比較講究。是奧運會的正式比賽項目。

新增主題

新增單元

新增主題

維基百科

羽毛球 - 維基百科，自由的百科全書



VICTOR周教練教室—羽球特定球路訓練：高遠球

裁判手勢

APP

新北市教學APP市集：Endomondo Sport Tracker

- 影片
- 網頁
- 嵌入
- 練習
- 投票
- 問答
- 塗鴉

- 影片
- 網頁
- 嵌入
- 練習
- 投票
- 問答
- 塗鴉

APP應用課程投稿 2/4

The screenshot shows the 'Know' Education App Market interface. At the top, there are navigation tabs for '群組', '知識', '筆記', '頻道', and '發現'. A search bar and a settings icon are also visible. The main content area shows a list of items, with one item selected. On the right side, there is a '發佈' (Publish) button with a dropdown arrow. A context menu is open, showing options: '匯出' (Export), '分享' (Share), and '加到我的群組' (Add to my group). The '分享' option is circled in red. Below it, there are options for sharing via Facebook, Twitter, Google+, and Email. The 'Landing Page' option is also circled in red. At the bottom of the menu, there are options for '快速學習' (Quick Learning) and '快速學習(包含我的筆記)' (Quick Learning (including my notes)).

製作完成的知識(課程)，請於頁面右上角
按發佈旁三角形，選擇【分享】
【Landing Page】

*課程內應包含APPGO平台上之對應

APP應用課程投稿 3/4



APP應用課程投稿 4/4

App應用課程設計投稿

* App應用課程網址：

(貼上您在OneKnow網站之知識網址 如：<http://1know.net/knowledge/kcxxxxx#?v=list>)

取得課程資訊

會自行帶入
相對應之APP



* 運用本站推薦之APP：
<http://appgo.ntpc.edu.tw/ApiContent.aspx?id=1746>

* 設計者：

* 課程標題(50個字以內)

1223

* 課程說明：

點選「取得課程資訊」，
可帶入頁面內容。
若您在平台上無相對應之
APP，可直接推薦！

送出

按下方「送出鈕」，
即完成投稿。

APP教學影片投稿1/2



市集首頁 活動官網 教育大市集 APP推薦 APP專文 教學影片 課程徵選 我的貢獻 其它服務 系統管理 教師登出

教學影片投稿

Step1: 填寫影片相關資料 → Step2: 上傳教學影片

教學影片總覽
我要投稿

Step1: 影片相關資料

***影片標題:**

***App網址:** <http://appgo.ntpc.edu.tw/ApiContent.aspx?id=XXX>
(至少貼上一個您在教學影片中，用到本站推薦之APP網址)

1.

2.

3.

***影片說明:**

填寫本頁面欄位後，按
下方「下一步」

下一步 >

APP教學影片投稿2/2

教學影片投稿

Step1：填寫影片相關資料 → Step2：上傳教學影片

Step2：上傳影片 (視影片長短可能需要20分鐘以上)

*選擇影片檔案：

X 尚未完成

請選擇您要上傳的檔案，
上傳影片。

上傳因網路狀況不同，
請確認完成上傳。

全國教學APP市集 <http://appmall.edu.tw>

新北市教學APP市集 <http://appgo.ntpc.edu.tw>

範例參考

大學塾-主題學習APP地圖 (關鍵字搜尋：地震)

<http://blog.biglearner.tw/>

教學APP市集 - APP應用專文


<http://appgo.ntpc.edu.tw/AppArticle.aspx>

教學APP市集 - APP應用影片

<http://appgo.ntpc.edu.tw/TeachVideo.aspx>

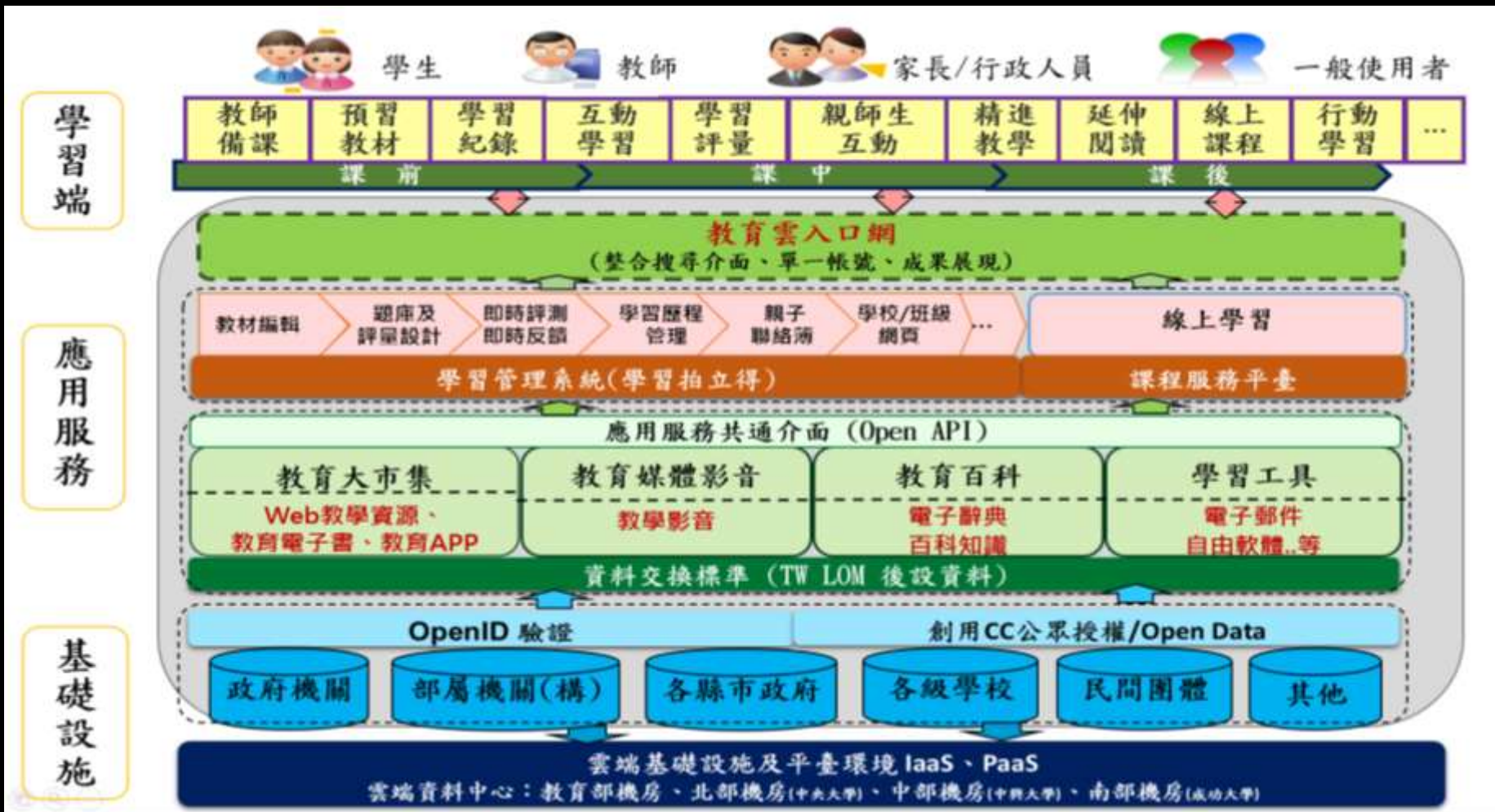
教學APP市集 – APP課程設計

<http://appgo.ntpc.edu.tw/OneKnow.aspx>



教育雲
教育大市集
介紹

教育部：教育雲服務



雲端教學與學習內容

- <https://cloud.edu.tw/>



- <https://market.cloud.edu.tw/>



- 全國教學APP市集 [https:// appmall.edu.tw](https://appmall.edu.tw)



教學APP市集

APP推薦

主題學習APP地圖教案

實作