

PingPong - SPOT Networking



(作者：中港國小 Rick 林加振)

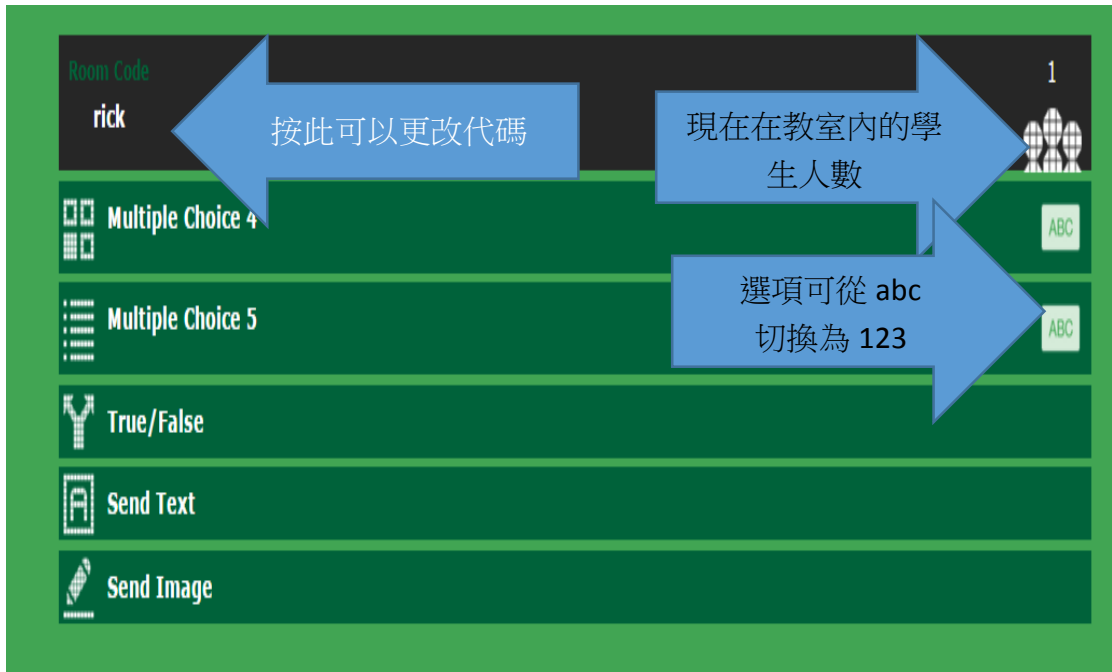
1. 網址：<http://gogopp.com/en/web>
APP: iOS 跟 Android 系統皆有。
教師跟學生皆可以透過 app 登入或者透過網頁端登入。
2. 教師登入請選擇 Host，學生登入請選擇 Guest。



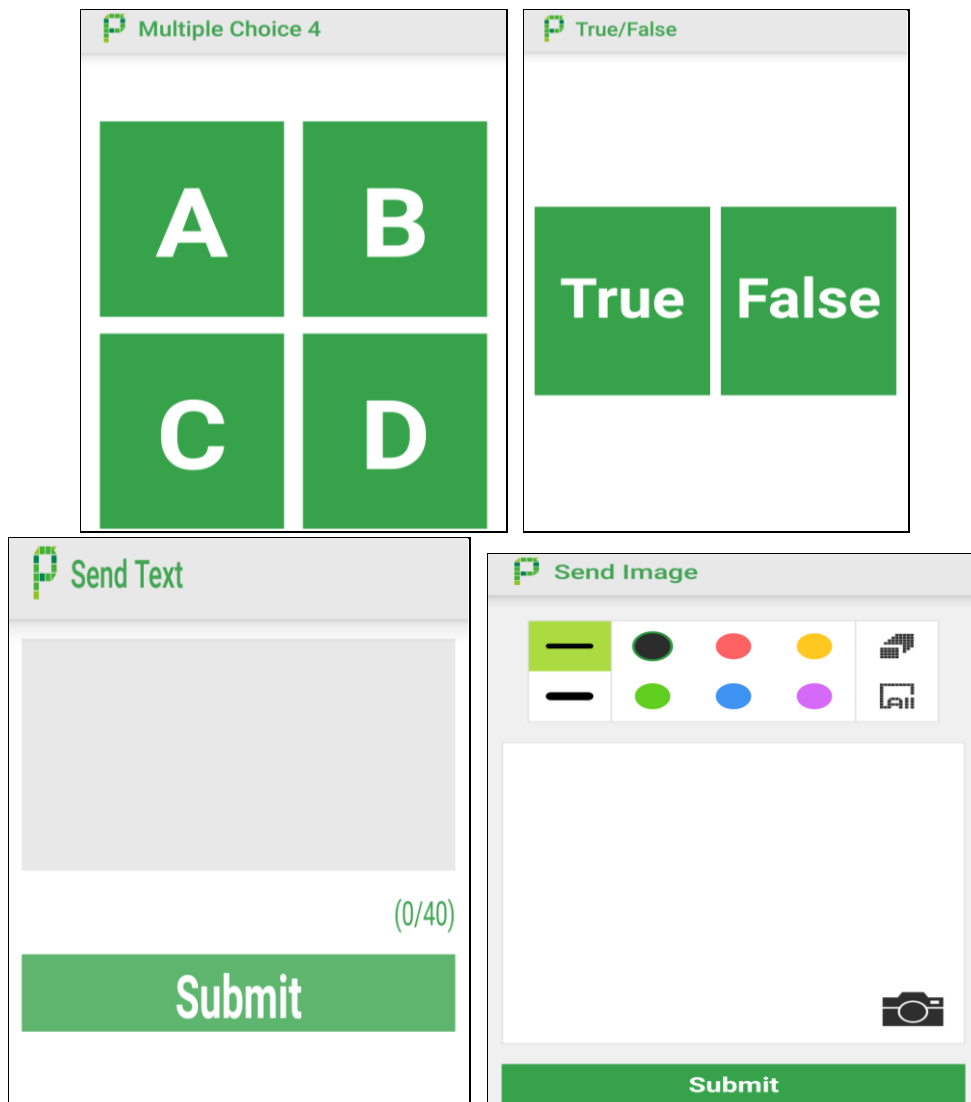
教師登入不需要先註冊帳號，需使用 FB 或 Google 帳號登入。
學生也不需要帳號，只要先打教室的代碼，再自行打暱稱或學號登入。
教師的教室代碼是可以更改的，可以設定一個較為方便學生輸入的代碼。



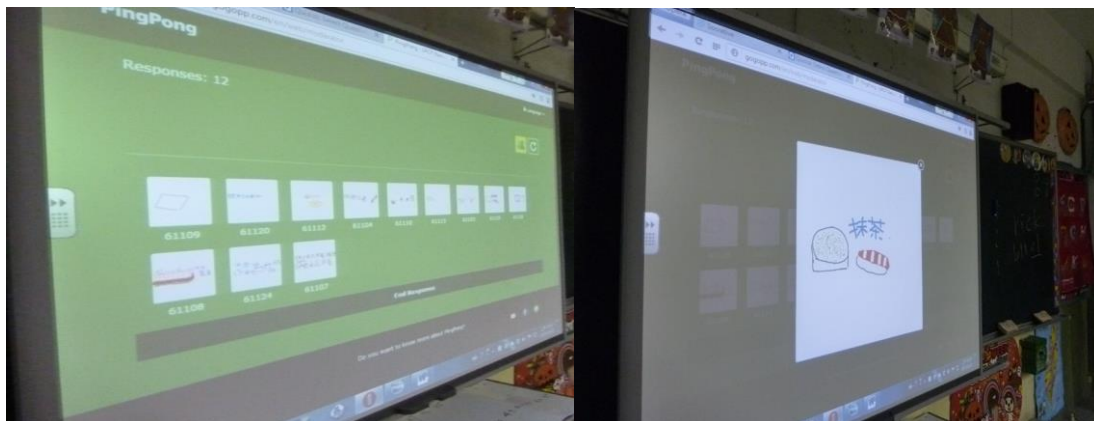
3. Pingpong 總共可以出五種題型：
選擇題(四個選項)、選擇題(五個選項)、是非題、文字題、繪圖題。
老師端並沒有辦法先建題目，需要搭配 PPT 檔或口述來出題。
回答記錄在結束題目派送之後，也無法再回頭去查先前的回答記錄。



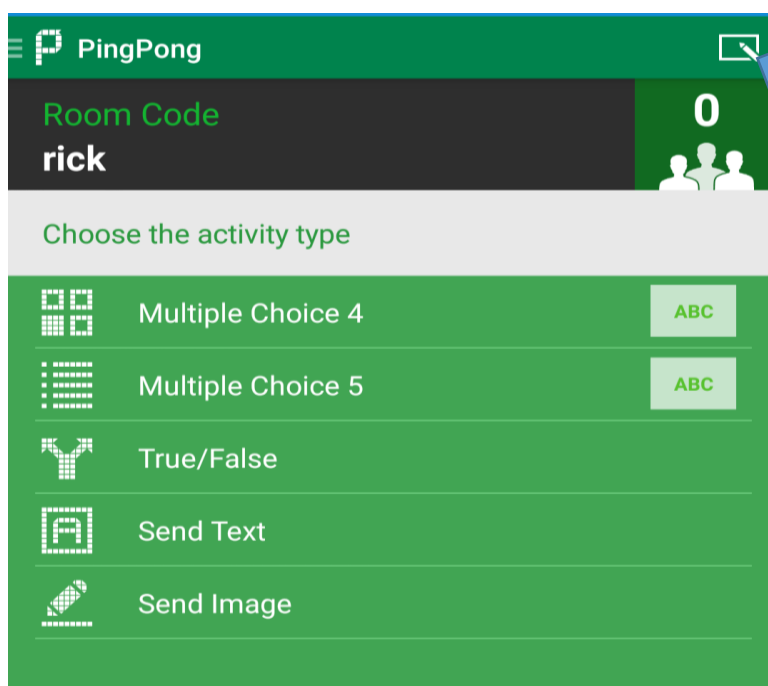
4. 各種題型學生載具畫面：



5. 特別推薦繪圖的題型，除了可以畫圖、寫字、還可以點選相機的圖示，立即拍攝一張照片(Camera)或從載具內選取一張照片(Photo Album)，然後運用畫筆進行後製、註記。優秀的作品可以按右鍵另存圖片檔到電腦。




6. 右上角這三個圖示的意思是 1. 長條圖更改為圓餅圖 2. 顯示學生的暱稱及回答選項 3. 重新再派送一次題目。如果學生登入 PingPong 是在老師派送題目之後，就不會收到回答的選項。必須等待下一題，或者需要等老師重新再派送題目。 PingPong 純粹是即時回饋問答用，並沒有辦法累積所有的回答記錄當成測驗成績，按了 End Response 之後也無法再查詢學生的回答記錄。
7. 如果老師可以將平板畫面作鏡射投影，建議使用 平板 APP 版本 來教學，可以開啟 電子白板 的功能，讓教學更多變化。

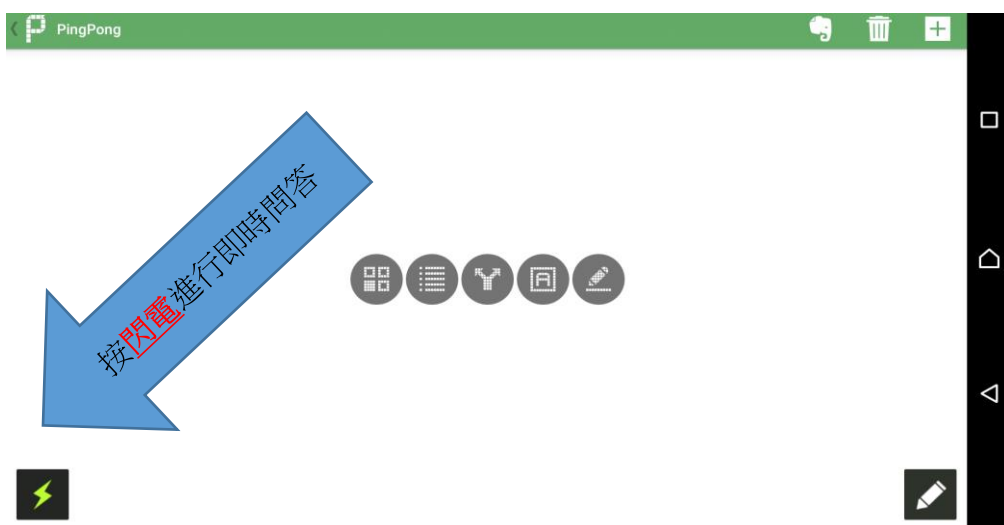


開啟 APP 版
電子白板功能

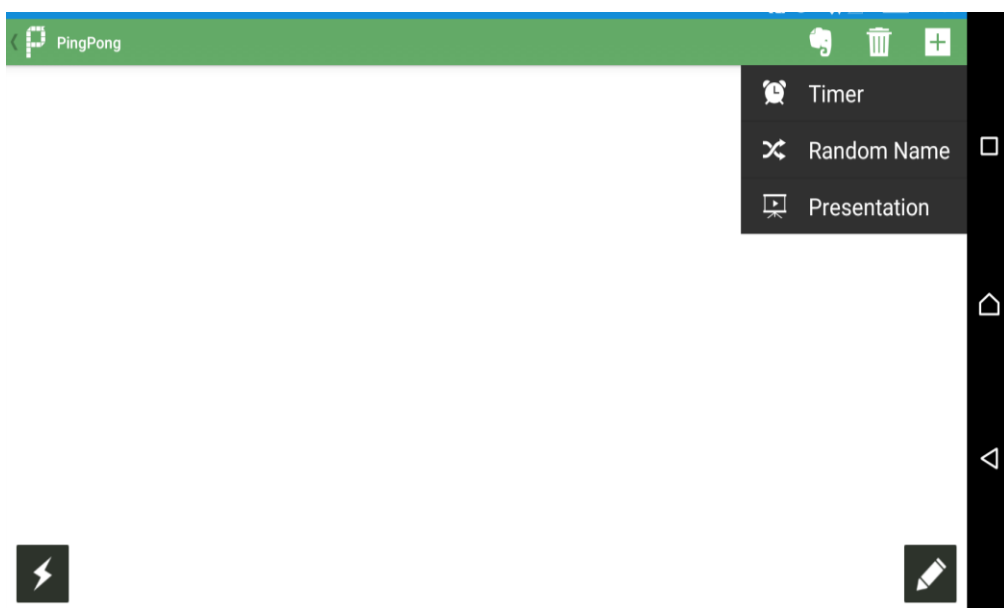
可以進行手繪教學。



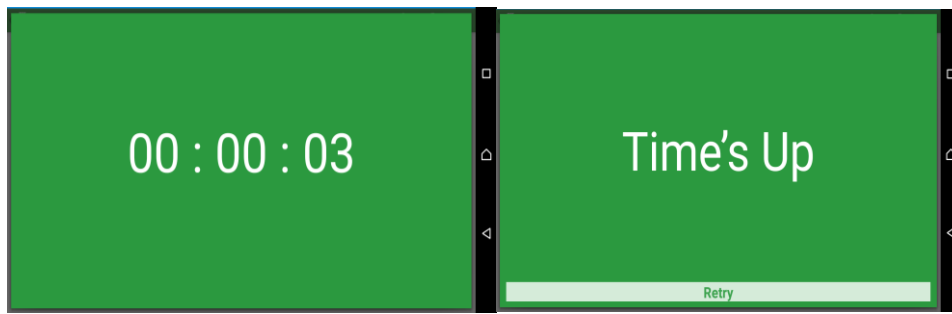
可以派送五種題型讓學生即時問答。



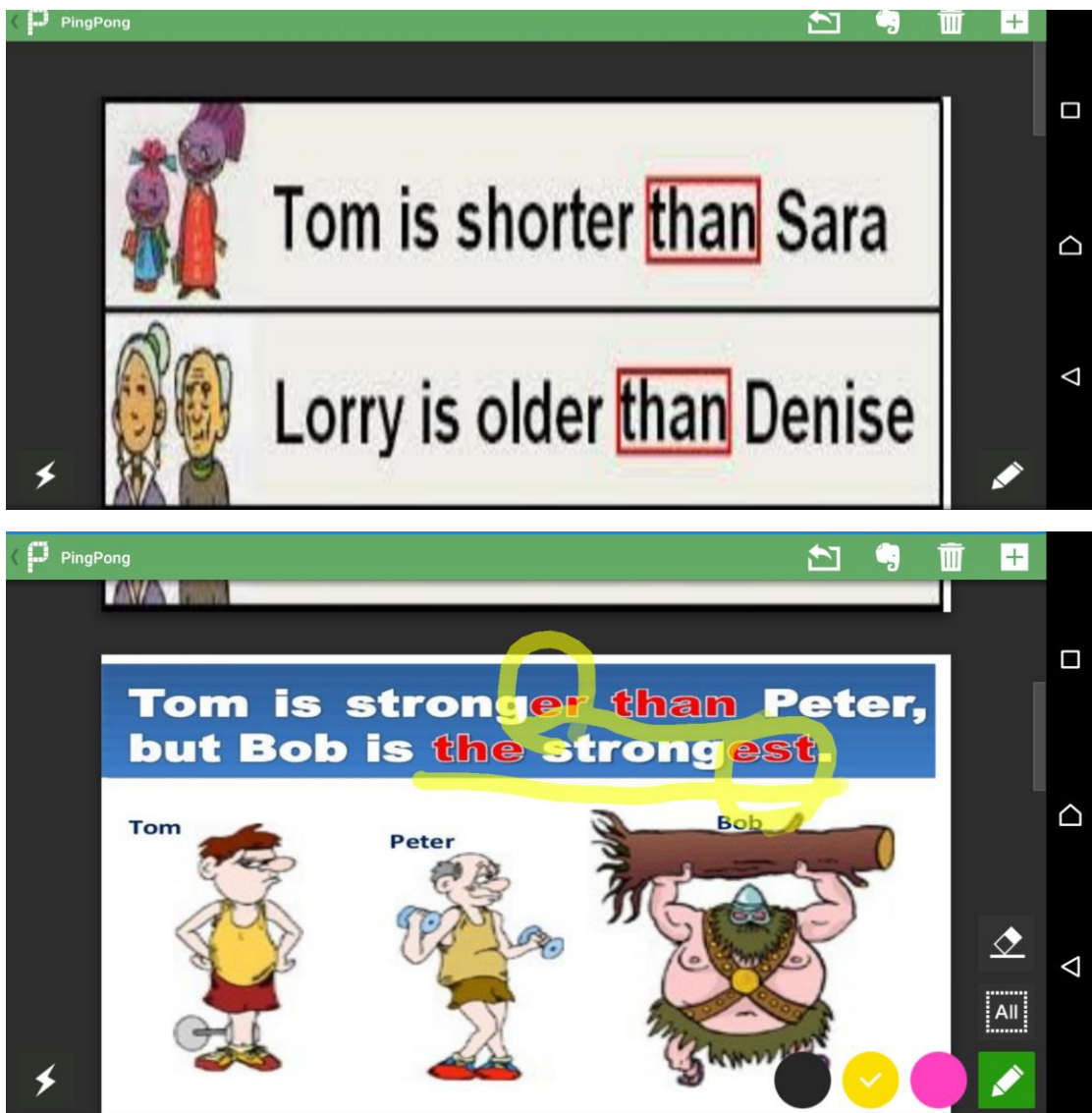
按右上角+的地方，可以選擇計時器、亂數選人功能(從現在進來教室的名單內選取人)、也可以選擇簡報模式(不可以畫註記)。



計時功能



點選右上方大象的符號，可以跟 Evernote 帳號連結。可先將教學檔案放到 Evernote 中，再開啟檔案進行教學。並搭配註記、即時問答、計時器、隨機選人的功能，讓教學更加活潑有趣。



遇到問題了嗎？歡迎寫信與我討論：rick@ntpc.edu.tw