

106 新北市資訊教育成果展闖關 APP 操作說明

一、 APP 的操作需配合手環，手環分為兩類，介紹如下

1. 關主手環

- 手環示意圖暫時如下，藍色圓圈處將會貼上一張圓形貼紙，貼紙上面印有所屬學校的攤位號碼。
- **關主手環一校只有一個**，請妥善保管，活動日當天務必攜帶，切勿遺失。



2. 玩家手環

- 闖關的玩家，配戴有一個玩家手環，如在您的關卡闖關成功，請以載具感應玩家手環，以示紀錄。



二、 APP 操作說明 (以下示範，以 acer A30 為例)

1. 設定平板：設定 → 安全性 → 開啟不明的來源



2. 下載並安裝：使用具有 NFC 功能的平板，開啟瀏覽器於網址列輸入下載網址：

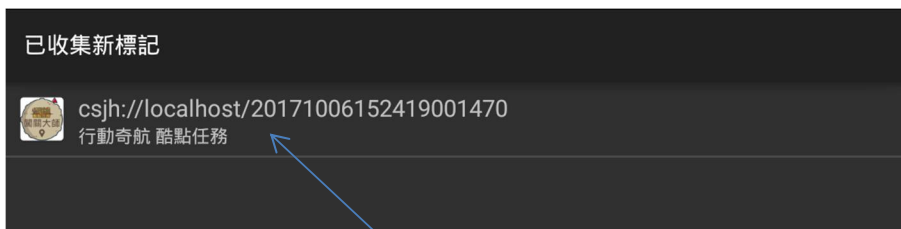
<http://csjh.attz.tw/mlearn.apk>

3. A30 平板之 NFC 感應區



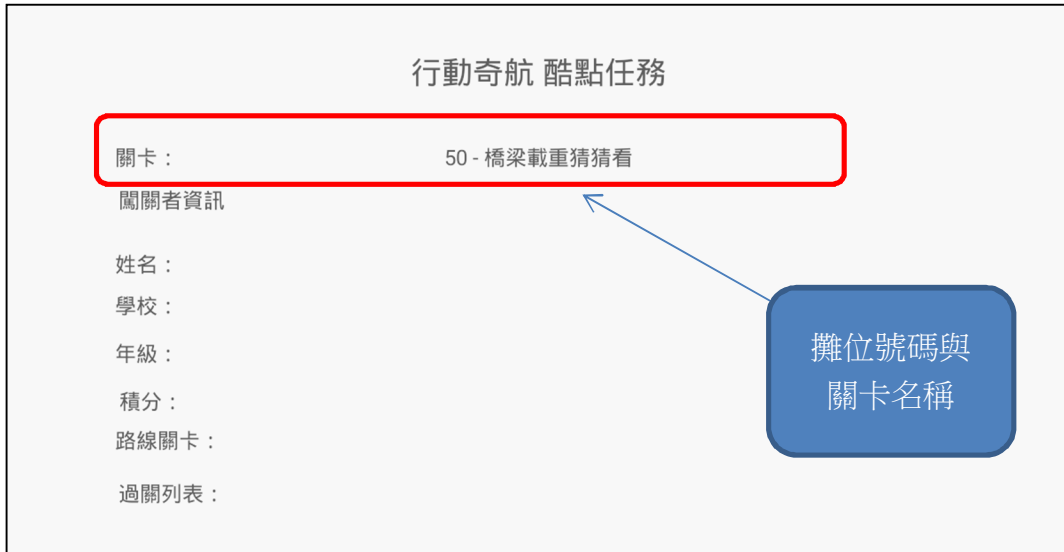
4. 將關主手環靠近 NFC 感應區，登入關關系統

- 載具需螢幕解鎖
- 解鎖後直接感應即可，不須開啟 APP，只需登入一次
- 感應關主手環後，點選下方區域



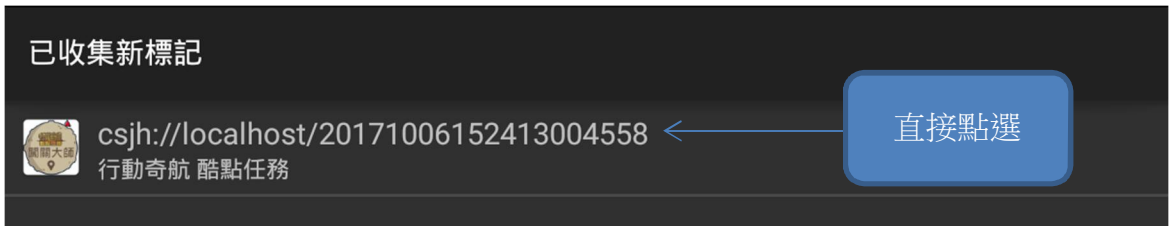
直接點選

5. 關主登入後的畫面

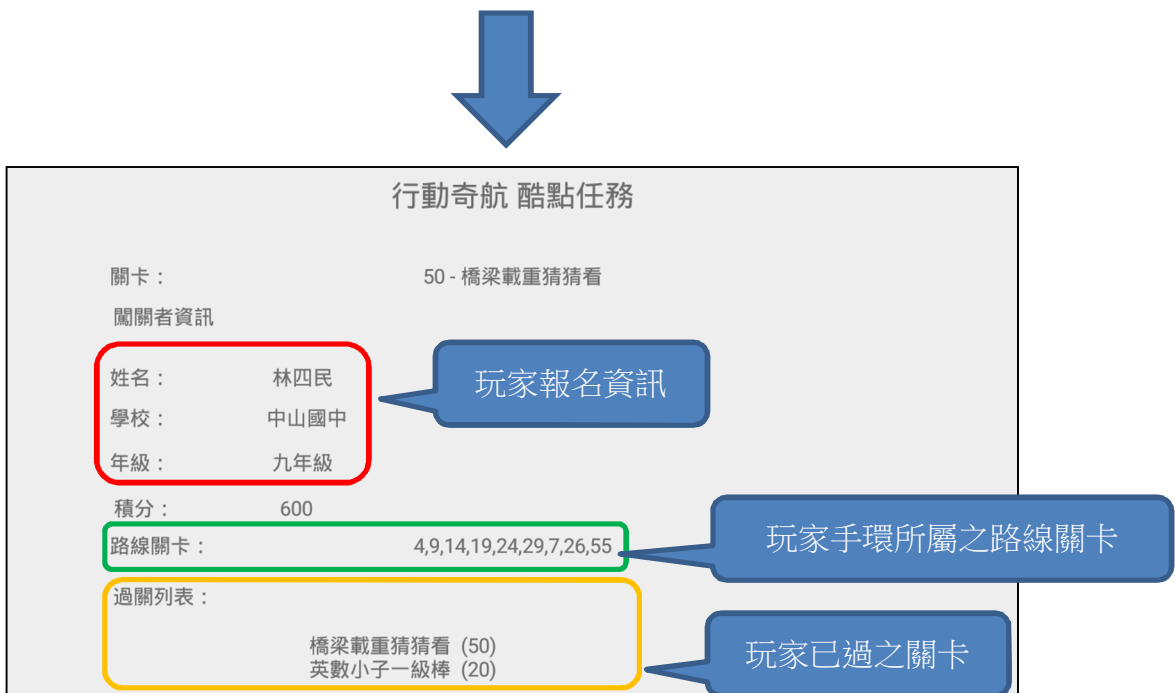


- 此時載具已具備刷過關的能力，請務必妥善保管。

6. 玩家過關，感應玩家手環，點選下方區域



7.



8. 積分計算方式

- 路線上的關卡：每過一關，得 500 分
- 非路線上的關卡：每過一關，得 300 分，惟不列入抽獎資格之計算

9. 抽獎條件達成之畫面

行動奇航 酷點任務

關卡： 25 - 學科答題知識王

闖關者資訊

姓名： 林二民

學校： 中山國中

年級： 九年級

積分： 4600

路線關卡2;7,12,17,22,27,31,34,53

過關列表：

- 學科答題知識王 (25)
- 英語故事屋 (24)
- 教育部全國資安 (53)
- 螢火蟲知識闖關與拼圖趣 (31)
- 魔漫人生 (27)
- 靈機一動見長坊 (22)
- 武林尋寶

- 任一條闖關路線皆有 9 道關卡
- 路線上的關卡有 8 關闖關成功，即具備抽獎資格

恭喜你，可以參加抽獎