

Get in the Game!  
Now in Stores: PaGamO



# PaGamO

世界首創多人在線遊戲學習平台

| 新版教師介面操作手冊 |

# 目錄

★ 前置作業	5
★ 新版教師介面概覽	7
班級管理篇 - 新增班級	9
- 學生分組	13
- 邀請學生加入班級	20
- 刪除班級	25
訊息管理篇 - 發送訊息	28



# 目錄

★ 作業管理篇 - 新增與指派作業	35
- 管理作業清單	50
★ 統計分析篇 - 了解班級整體表現	57
- 驗收學生作業成果	60
- 查看學生個別學習成果	66
- 查看學生作答歷程	70
- 匯出學生成績	74



# 目錄

★ 個人題庫篇 - 建立個人題庫	78
- 編輯章節架構	83
- 上傳題目(手動出題)	88
- 上傳題目(批量上傳)	98
- 我的題目列表	104
- 檢核學生回報的錯題	110



# 請先登入PaGamO

還不知道如何登入，可先參考「註冊教學」



教師介面

如果想從遊戲介面切換至教師介面，  
請點選上方「身份切換」/「教師介面」

P.S.如果上方沒有身份切換鈕，表示您沒有教師身份，  
如需申請教師身份，請聯絡PaGamO客服

# 新版教師介面概覽



切換課程

PaGamO ▾

學生管理

我的班級

訊息管理

作業管理

新增作業

作業清單

統計分析

班級總覽

作業驗收

學生列表

資料匯出

我的題目

個人題庫

前往遊戲



這裡會顯示你的班級

建立你的第一個班級

新增班級

1. 介面切換處（切換身份）
2. 課程切換處（切換課程世界）
3. 功能列
4. 前往遊戲鈕





# 班級管理篇

## 新增班級



切換課程

PaGamO ▾

學生管理

我的班級

訊息管理

作業管理

新增作業

作業清單

統計分析

班級總覽

作業驗收

學生列表

資料匯出

我的題目

個人題庫

前往遊戲



這裡會顯示你的班級

建立你的第一個班級

新增班級



點擊「新增班級」



切換課程

PaGamO

學生管理

我的班級

訊息管理

作業管理

新增作業

作業清單

統計分析

班級總覽

作業驗收

學生列表

資料匯出

我的題目

個人題庫

前往遊戲

若勾選「自動指定座號」，系統將會在每個座位前標上座號，學生一定要填寫正確座號才能加入班級！

### 新增班級

班級名稱	人數
向日葵小班	10

自動指定座號

儲存

1. 輸入班級名稱、座位數量
2. 點擊「儲存」



切換課程

PaGamO

學生管理

我的班級

訊息管理

作業管理

新增作業

作業清單

統計分析

班級總覽

作業驗收

學生列表

資料匯出

我的題目

個人題庫

前往遊戲



新增班級

向日葵小班  
向日葵小班  
班級代碼: JHU9SW  
0 / 10 位學生

點擊筆形圖案，  
可修改班級名稱

點擊此處可新增  
其他班級

成功獲得新班級！



# 班級管理篇

## 學生分組

將學生分組後，可指派不同難易的任務，  
給不同程度的學生，因材施教！



切換課程

PaGamO ▾

學生管理

我的班級

訊息管理

作業管理

新增作業

作業清單

統計分析

班級總覽

作業驗收

學生列表

資料匯出

我的題目

個人題庫

前往遊戲



新增班級

向日葵小班

向日葵小班

班級代碼: JHU9SW

0 / 10 位學生

點擊班級名稱或上方圖示

點擊班級名稱或上方圖示



切換課程

PaGamO

學生管理

我的班級

訊息管理

作業管理

新增作業

作業清單

統計分析

班級總覽

作業驗收

學生列表

資料匯出

我的題目

個人題庫

前往遊戲

返回班級列表

邀請學生

新增學生

班級代碼: JHU9SW

# 向日葵小班



新增小組

將學生分組，按照程度指派不同的任務

0 / 10

1 尚未加入

2 尚未加入

3 尚未加入

4 尚未加入

5 尚未加入

6 尚未加入

7 尚未加入

8 尚未加入

9 尚未加入

10 尚未加入

點擊新增小組



- 切換課程
- PaGamO
- 學生管理
  - 我的班級
  - 訊息管理
- 作業管理
  - 新增作業
  - 作業清單
- 統計分析
  - 班級總覽
  - 作業驗收
  - 學生列表
  - 資料匯出
- 我的題目
  - 個人題庫
- 前往遊戲

返回班級列表

邀請學生 新增學生 班級代碼: JHU9SW

### 新增小組

- A組
- B組
- + 增加小組

儲存

點擊此處，新增組別名稱

填妥後記得點擊儲存

1. 輸入組別名稱
2. 點擊「儲存」





切換課程

PaGamO

學生管理

我的班級

訊息管理

作業管理

新增作業

作業清單

統計分析

班級總覽

作業驗收

學生列表

資料匯出

我的題目

個人題庫

前往遊戲

返回班級列表

邀請學生

新增學生

班級代碼:

4KQ42W

全部

搜尋結果: 0

向日葵小班 0 / 10

新增小組

A組

B組

查看詳細資料

1 尚未加入

5 尚未加入

9 尚未加入

2 尚未加入

6 尚未加入

10 尚未加入

儲存後可獲得組別欄位，長按住學生向上拖曳至所屬組別，即可完成分組



切換課程

返回班級列表

邀請學生

新增學生

班級代碼: JHU9SW

溫馨提醒

我的班級

搜尋結果: 0

訊息管理

作業管理

新增作業

作業清單

統計分析

班級總覽

作業驗收

學生列表

資料匯出

向日葵小班 0 / 10

新增小組

A組

1 尚未加入

3 尚未加入

5 尚未加入

7 尚未加入

9 尚未加入

B組

2 尚未加入

4 尚未加入

6 尚未加入

8 尚未加入

10 尚未加入

1. 點選「X」，可解散組別
2. 點選「新增小組」，可增加組別
3. 點選「查看詳細資料」，可更改組別名稱，及剔除組別內的學生

查看詳細資料

前往遊戲



切換課程

返回班級列表

邀請學生

新增學生

班級代碼: JHU9SW

溫馨提醒

我的班級

搜尋結果: 0

訊息管理

作業管理

新增作業

作業清單

統計分析

班級總覽

作業驗收

學生列表

資料匯出

我的題目

個人題庫

前往遊戲

向日葵小班 0 / 10

新增小組

A組

B組

1 尚未加入

3 尚未加入

2 尚未加入

4 尚未加入

5 尚未加入

7 尚未加入

6 尚未加入

8 尚未加入

9 尚未加入

10 尚未加入

查看詳細資料


查看詳細資料

若想調整分組狀態，可長按組別內的學生，並拖曳至其他組別



# 班級管理篇

邀請學生加入班級



切換課程

PaGamO

學生管理

我的班級

訊息管理

作業管理

新增作業

作業清單

統計分析

班級總覽

作業驗收

學生列表

資料匯出

我的題目

個人題庫

前往遊戲

返回班級列表

全部

搜尋結果: 0

邀請學生

新增學生

班級代碼:

JHU9SW

向日葵小班 0 / 10

新增小組

A組

- 1 尚未加入
- 5 尚未加入
- 9 尚未加入

- 3 尚未加入
- 7 尚未加入

B組

- 2 尚未加入
- 6 尚未加入
- 10 尚未加入

- 4 尚未加入
- 8 尚未加入

查看詳細資料

查看詳細資料

將「班級代碼」分享給學生





學生使用自己帳號登入後，在遊戲介面點選「課程設定」

## 我的班級

總覽

1 我的班級

題目來源

2 輸入班級代碼

座號

3 新增班級

如果老師新增班級時，勾選了「自動指定座號」，學生一定要輸入座號，才能成功加入班級！

如果輸入了座號，依然無法加入班級，請老師檢查教師介面，該座號的位置是否已有其他學生加入

1. 點選「我的班級」
2. 輸入班級代碼及座號
3. 點選「新增班級」

## 我的班級

總覽

輸入班級代碼

座號

新增班級

我的班級

題目來源



向日葵小班  
示範帳號 老師  
座號: 0

加入成功後，班級會顯示於下方，此時可以點擊視窗左上上的「X」，關閉視窗開始答題，或開始老師發給你的任務！


成功進入班級囉！





# 班級管理篇

## 刪除班級



切換課程

PaGamO

學生管理

我的班級

訊息管理

作業管理

新增作業

作業清單

統計分析

班級總覽

作業驗收

學生列表

資料匯出

我的題目

個人題庫

前往遊戲

返回班級列表

邀請學生

新增學生

班級代碼: JHU9SW

全部

搜尋結果: 0

向日葵小班 0 / 10

新增小組

A組

1 尚未加入

3 尚未加入

5 尚未加入

7 尚未加入

9 尚未加入

B組

2 尚未加入

4 尚未加入

6 尚未加入

8 尚未加入

10 尚未加入

查看詳細資料

查看詳細資料

點擊「返回班級列表」



切換課程

PaGamO

學生管理

我的班級

訊息管理

作業管理

新增作業

作業清單

統計分析

班級總覽

作業驗收

學生列表

資料匯出

我的題目

個人題庫

前往遊戲



新增班級



向日葵小班

班級代碼: JHU9SW

0 / 10 位學生




點選班級右上角的「垃圾桶」，  
就可成功刪除班級囉！



# 訊息管理篇

## 發送訊息



切換課程

PaGamO ▾

學生管理

我的班級

訊息管理

作業管理

新增作業

作業清單

統計分析

班級總覽

作業驗收

學生列表

資料匯出

我的題目

個人題庫

前往遊戲



新增班級

向日葵小班

班級代碼: JHU9SW

0 / 10 位學生

點選「訊息管理」



切換課程

PaGamO

學生管理

我的班級

訊息管理

作業管理

新增作業

作業清單

統計分析

班級總覽

作業驗收

學生列表

資料匯出

我的題目

個人題庫

前往遊戲

## 訊息管理



發送訊息



發送訊息

歷史訊息



2018/03/01 16:37  
PaGamO  
歡迎使用訊息系統

您已看完全部訊息

點擊「發送訊息」



切換課程

PaGamO

學生管理

我的班級

訊息管理

作業管理

新增作業

作業清單

統計分析

班級總覽

作業驗收

學生列表

資料匯出

我的題目

個人題庫

前往遊戲

發送訊息



選擇班級

訊息標題

訊息內容

取消

送出

點擊「選擇班級」



切換課程

PaGamO

學生管理

我的班級

訊息管理

作業管理

新增作業

作業清單

統計分析

班級總覽

作業驗收

學生列表

資料匯出

我的題目

個人題庫

前往遊戲

### 選擇班級

請輸入班級名稱



全選

向日葵小班

取消

完成

1. 勾選班級
2. 點擊「完成」





切換課程

PaGamO

學生管理

我的班級

訊息管理

作業管理

新增作業

作業清單

統計分析

班級總覽

作業驗收

學生列表

資料匯出

我的題目

個人題庫

前往遊戲



### 發送訊息



向日葵小班

所有學生

點擊此處，可針對  
特定學生發送訊息

訊息標題

暑假作業通知

訊息內容

暑假作業任務已經派發給大家，請大家利用暑假期間完成任務，完成任務者均可獲得「大桔大利」！

取消

送出

填寫完訊息標題與內容後，即可送出



- 切換課程
- PaGamO
- 學生管理
- 我的班級
- 訊息管理
- 作業管理
- 新增作業
- 作業清單
- 統計分析
- 班級總覽
- 作業驗收
- 學生列表
- 資料匯出

## 訊息管理



### 發送訊息



發送訊息

### 歷史訊息



2018/03/01 16:47  
向日葵小班  
暑假作業通知




您已看完全部訊息

發送出去的訊息，會出現在下方的「歷史訊息中」

點擊箭頭，可看到完整訊息內容

# 作業管理篇

## 新增與指派作業



切換課程

PaGamO

學生管理

我的班級

訊息管理

作業管理

新增作業

作業清單

統計分析

班級總覽

作業驗收

學生列表

資料匯出

我的題目

個人題庫

前往遊戲

## 訊息管理



### 發送訊息



發送訊息

### 歷史訊息



2018/03/01 16:47  
向日葵小班  
暑假作業通知

您已看完全部訊息

點選「新增作業」



切換課程

PaGamO ▾

學生管理

我的班級

訊息管理

作業管理

+ 新增作業

作業清單

統計分析

班級總覽

作業驗收

學生列表

資料匯出

我的題目

個人題庫

前往遊戲

## 新增作業

選擇題目來源以指派給學生

題目來源 康軒國小 ▾	科目 國語 ▾	學年度 106 ▾	冊次 三下 ▾
章節			
1 許願 × 2 晒棉被 ×			

題目來源 康軒國小 ▾	科目 數學 ▾	學年度 106 ▾	冊次 三下 ▾
章節			
1 除法 × 2 分數 ×			

+ 增加題目來源

點擊「+」，可新增其他出題範圍（跨版本、科目出題）

1. 依序選擇出題範圍，包括題目來源、科目、學年度、冊次，最後勾選章節
2. 點擊「新增作業」

新增作業



切換課程

PaGamO

學生管理

我的班級

訊息管理

作業管理

新增作業

作業清單

統計分析

班級總覽

作業驗收

學生列表

資料匯出

我的題目

個人題庫

前往遊戲

## 新增作業


選擇題目來源以指派給學生

### 選擇出題模式



全自動

輸入總出題數  
系統自動隨機出題



半自動

先依難易挑選題數  
系統自動隨機出題



手動

手動勾選題目  
完全按照您的意願

選擇出題方式，可選擇全自動、半自動或手動出題  
(以下示範半自動出題)

1 除法 × 2 分數 ×

+ 增加題目來源

新增作業

切換課程

PaGamO

學生管理

我的班級

訊息管理

作業管理

+ 新增作業

作業清單

統計分析

班級總覽

作業驗收

學生列表

資料匯出

我的題目

個人題庫

前往遊戲

## 新增作業

半自動



選擇題目數量

易	<input type="text" value="3"/>	/ 68 題
中	<input type="text" value="3"/>	/ 51 題
難	<input type="text" value="3"/>	/ 42 題

2 確認

+ 增加題目來源

新增作業

1. 依照學生程度，挑選各難度所需的題目
2. 點擊「確認」

切換課程

PaGamO

學生管理

我的班級

訊息管理

作業管理

新增作業

作業清單

統計分析

班級總覽

作業驗收

學生列表

資料匯出

我的題目

個人題庫

前往遊戲

1 題目預覽 2 任務設定 3 指派學生

上一步

下一步

題目來源

已選取題目: 9

切換統計圖表

點此可挑選其他未被選取的題目

題目預覽

出題方式 **隨機** 順序

「虜+文」是什麼字？

圖中鋪色部分，最短的緞帶是哪一條？

下列哪一個詞語都讀第二聲？

弟弟有413顆彈珠，平分給4個小朋友，每人最多分到幾顆彈珠？

一包餅乾有95片，平分給8個小朋友，每個小朋友分到的餅乾一樣多，還會剩幾片餅乾？

「整頓、收拾」是哪一個詞語的意思？

「□□好幾個月都是大晴天，□□今天中午，終於開始下雨，舒緩了大地的旱象。」空格中依序填入哪兩個詞語？

下列哪一個詞語的字義和其他的不同？

系統會依照您給的條件挑出題目，預設為隨機出題





切換課程

PaGamO Demc

學生管理

我的班級

作業管理

+ 新增作業

作業清單

統計分析

班級總覽

作業驗收

學生列表

資料匯出

我的題目

個人題庫

前往遊戲

1 題目預覽 2 任務設定 3 指派學生

上一步

下一步

題目來源

已選取題目: 9

 切換統計圖表

題目預覽

出題方式 隨機 順序

下列哪一個選項的字都有「ㄇ」音？

哥哥買電腦，先付了「一萬」元的訂金，用阿拉伯數字表示是哪一個選項？

哥哥買電腦，先付了「一萬」元的訂金，用阿拉伯數字表示是哪一個選項？

- A 10
- B 100
- C 1000
- D 10000

點擊垃圾桶，  
可剔除題目點選題目，即可預覽  
題目全貌

切換課程

PaGamO

學生管理

我的班級

訊息管理

作業管理

新增作業

作業清單

統計分析

班級總覽

作業驗收

學生列表

資料匯出

我的題目

個人題庫

前往遊戲

1 題目預覽 2 任務設定 3 指派學生

上一步

下一步

題目來源

已選取題目: 9

切換為順序出題，可定義  
題目出現的次序

題目預覽

出題方式

隨機

順序

1. 「虜+文」是什麼字？

2. 圖中鋪色部分，最短的緞帶是哪一條？

3. 弟弟有413顆彈珠，平分給4個小朋友，每人最多分到幾顆彈珠？

5. 下列哪一個詞語都讀第二聲？

4. 一包餅乾有95片，平分給8個小朋友，每個小朋友分到的餅乾一樣多，還會剩幾片餅乾？

6. 「整頓、收拾」是哪一個詞語的意思？

7. 「□□好幾個月都是大晴天，□□今天中午，終於開始下雨，舒緩了大地的旱象。」空格中依序應該填入哪組答案？

8. 下列哪一個詞語的字義和其他的不同？

9. 「做事應該要按部就班，循序漸進，□□□□，反而容易生財。」空格中應該填入哪一個詞語？

長按題目並上下拖曳，即可  
調整出題順序



切換課程

PaGamO

學生管理

我的班級

訊息管理

作業管理

新增作業

作業清單

統計分析

班級總覽

作業驗收

學生列表

資料匯出

我的題目

個人題庫

前往遊戲

1 題目預覽 2 任務設定 3 指派學生

上一步

下一步

題目來源

已選取題目: 9

題目章節  
全部

題型  
全部

難易度

難 42

中 51

易 68

全選

選出正確的順序：甲、... 中

「她穿著鮮豔的禮服參加... 中

「溫暖」和下列哪一個詞... 中

「溫暖的陽光，照亮我的... 中

下列哪一個詞語的字義和... 難

「奶奶親切的話語溫暖了... 中

題目預覽

「溫暖的陽光，照亮我的心房。」句子中的

「照亮」和下列哪一個詞語的意思相似？

A 照相

B 照樣

C 照耀

D 宏亮

篩選列，可篩選想要檢視的題目範圍與難度

打勾表示選取，反之沒打勾的就是沒被選到的題目，點擊題目即可在右側預覽

點選「題目來源」，可看到更多沒被系統選取的題目

詳解

切換課程

PaGamO

學生管理

我的班級

訊息管理

作業管理

+ 新增作業

自 作業清單

統計分析

班級總覽

作業驗收

學生列表

資料匯出

我的題目

個人題庫

前往遊戲

1 題目預覽 2 任務設定 3 指派學生

上一步

下一步

題目來源

已選取題目: 9

題目章節  
全部題型  
全部

難易度

難 42

中 51

易 68

 全選 選出正確的順序：甲、... 中 「她穿著鮮豔的禮服參加... 中 「溫暖」和下列哪一個詞... 中 「溫暖的陽光，照亮我的... 中 下列哪一個詞語的字義和... 難 「奶奶親切的話語溫暖了... 中

題目預覽

「溫暖的陽光，照亮我的心房。」句子中的

「照亮」和下列哪一個詞語的意思相似？

A 照相

B 照樣

C 照耀

D 宏亮

詳解

題目挑選完畢，請點選「下一步」

切換課程

PaGamO

學生管理

我的班級

訊息管理

作業管理

+ 新增作業

自 作業清單

統計分析

班級總覽

作業驗收

學生列表

資料匯出

我的題目

個人題庫

前往遊戲

1 題目預覽 2 任務設定 3 指派學生

上一步

下一步

題目來源

已選取題目: 9

題目章節  
全部題型  
全部

難易度

難 42

中 51

易 68

 全選 選出正確的順序：甲、... 「她穿著鮮豔的禮服參加... 「溫暖」和下列哪一個詞... 「溫暖的陽光，照亮我的... 下列哪一個詞語的字義和... 「奶奶親切的話語溫暖了...

為此作業命名

此作業將自動儲存至作業清單

作業名稱

國數L1~2

儲存

輸入作業名稱，並點擊「儲存」

詳解

切換課程

PaGamO

學生管理

我的班級

訊息管理

作業管理

新增作業

作業清單

統計分析

班級總覽

作業驗收

學生列表

資料匯出

我的題目

個人題庫

前往遊戲

1 題目預覽 2 任務設定 3 指派學生

上一步

下一步

國數L1,2 - 任務設定

任務名稱  與作業名稱相同

國數一二課的逆襲RRRR

任務名稱可以俏皮點，任務描述則建議事先告知學生任務出題範圍與題數

任務描述

國數L1,2，共9題。完成任務後可獲得櫻花卡

任務開始日期

2018/3/1

時間

18:10

任務期限設定，方便老師提早備課出任務

任務結束日期

2018/3/8

時間

18:10

設定完成任務後，發送給的獎勵（下方有道具功能介紹）

獎勵



櫻花卡 24QP

功能介紹：

將土地轉換成櫻花地形。春季限定的地形卡，血量比起基礎地形來得高一些，有自己獨特的地形升級路線。

道具要用QP購買，但學生答對任務中的一題，老師可得到5點QP回饋

獎勵數量

1

稀少的獎勵可激起學生的求勝欲

獎勵點數花費？

24 QP / 750 QP

答案顯示設定

答題後，僅能看到詳解



切換課程

PaGamO

學生管理

我的班級

訊息管理

作業管理

+ 新增作業

作業清單

統計分析

班級總覽

作業驗收

學生列表

資料匯出

我的題目

個人題庫

前往遊戲

1 題目預覽 2 任務設定 3 指派學生

上一步

下一步

## 國數L1,2 - 任務設定

任務名稱  與作業名稱相同

國數一二課的逆襲RRRR

任務描述

國數L1,2，共9題。完成任務後可獲得櫻花卡

任務開始日期

2018/3/1

時間

18:10

任務結束日期

2018/3/8

時間

18:10

獎勵



櫻花卡 24QP

功能介紹：

將土地轉換成櫻花地形。春季限定的地形卡，血量比起基礎地形來得高一些，有自己獨特的地形升級路線。

獎勵數量

1

獎勵點數花費？

24 QP / 750 QP

答案顯示設定

答題後，僅能看到詳解

填寫所有任務設定後，  
點擊下一步

切換課程

PaGamO

學生管理

我的班級

訊息管理

作業管理

+ 新增作業

自 作業清單

統計分析

班級總覽

作業驗收

學生列表

資料匯出

我的題目

個人題庫

前往遊戲

✔ 題目預覽 ———— ✔ 任務設定 ———— 3 指派學生

上一步

下一步

## 指派學生

選擇欲指派任務的班級或小組

 向日葵小班 A組 B組

勾選欲指派的班級或組別後，  
點擊下一步





切換課程

PaGamO

學生管理

我的班級

訊息管理

作業管理

新增作業

作業清單

統計分析

班級總覽

作業驗收

學生列表

資料匯出

我的題目

個人題庫

前往遊戲

## 作業清單

搜尋作業

國數L1~2

9 題

國數1,2單元 卷1

10 題

+ 新增任務

一般模式

結束日期: 2018/03/08

國數一二課的逆...



指派班級

A組

編輯

刪除

進行中

國數L1~2已經被派發為  
「國數一二課的逆...」任務


成功將作業派發給學生了！

P.s.中間為過往製作的作業清單，點擊作業則可查看該作業任務派發的狀態



# 作業管理篇

## 管理作業清單



切換課程

PaGamO

學生管理

我的班級

訊息管理

作業管理

新增作業

作業清單

統計分析

班級總覽

作業驗收

學生列表

資料匯出

我的題目

個人題庫

前往遊戲

# 作業清單

搜尋作業

國數L1~2

9 題

國數1,2單元 卷1

10 題

點擊作業後方三個小點，  
可編輯、重新命名或刪除作業

- 編輯
- 重新命名
- 刪除

一般模式

結束日期: 2018/02/08

國數逆襲RR




尚未指派任務

編輯

刪除

已結束



- 切換課程
- PaGamO
- 學生管理
- 我的班級
- 訊息管理
- 作業管理
- 新增作業
- 作業清單
- 統計分析
- 班級總覽
- 作業驗收
- 學生列表
- 資料匯出
- 我的題目
- 個人題庫
- 前往遊戲

- 1 題目預覽
- 2 任務設定
- 3 指派學生

更多來源 **完成**

點擊「更多來源」可新增其他單元的題目

題目來源
題目預覽
出題方式 隨機 順序
1. 是由1000個 排成的， 是由100個 排成的， 是由10個 排成的， 數數看， 下圖共有多少個？
2. 一號櫃檯只收現金， 排隊結帳的隊伍長450公分， 二號櫃檯只能刷卡， 排隊結帳的隊伍比一號櫃檯短165公分，
3. 3個千、 21個百、 10個十和8個一合起來是多少？
4. 個位數字是5， 十位數字是6， 千位數字是3的四位數是多少？
5. 下列句子中的「算」字， 哪一個有「當真、承認有效力」的意思？
6. ①都在告訴我 ②爸爸身上的故事 ③發生在 ④那一張張相片
7. 哪兩個字的筆畫數不同？
8. 爸爸的相簿中有一張爺爺奶奶年輕時的相片， 而相片都發黃了， 相片發黃的原因最有可能是什麼？

點擊編輯後，可進入作業編輯頁，調整題目內容後，記得點擊右上角的「完成」

切換課程

PaGamO

學生管理

我的班級

訊息管理

作業管理

新增作業

作業清單

統計分析

班級總覽

作業驗收

學生列表

資料匯出

我的題目

個人題庫

前往遊戲

## 作業清單

搜尋作業

國數L1~2

9 題

作業名稱

國數1,2單元 卷1



+ 新增任務

一般模式

結束日期: 2018/02/08

國數逆襲RR



尚未指派任務

編輯

刪除

已結束

點擊「重新命名」可更改作業名稱，  
記得點選後方的勾儲存變更



切換課程

PaGamO

學生管理

我的班級

訊息管理

作業管理

新增作業

作業清單

統計分析

班級總覽

作業驗收

學生列表

資料匯出

我的題目

個人題庫

前往遊戲

## 作業清單

搜尋作業

國數L1~2

9 題

國數1,2單元 卷1

10 題

+ 新增任務

一般模式

結束日期: 2018/03/08

國數一二課的逆...



指派班級

A組

編輯

刪除

進行中

點擊「編輯」可修改  
任務設定



切換課程

PaGamO

學生管理

我的班級

訊息管理

作業管理

新增作業

作業清單

統計分析

班級總覽

作業驗收

個人題庫

前往遊戲

# 作業清單

搜尋作業

國數L1~2

9 題

國數1,2單元 卷

10 題

任務名稱  與作業名稱相同

國數L1,2逆襲RRRR

任務描述

國數L1,2，共9題。完成任務後可獲得櫻花卡

任務開始日期

2018/3/1

時間

18:10

任務結束日期

2018/3/8

獎勵



櫻花卡 24QP

功能介紹：

將土地轉換成櫻花地形。春季限定的地形卡，血量比起基礎地形來得高一些，有自己獨特的地形升級路線。

獎勵數量

2

獎勵點數花費？

24 QP / 726 QP

答案顯示設定

答題後，僅能看到詳解

關閉

下一步

任務獎勵設定後  
無法變更

答案顯示設定後  
無法變更

任務獎勵可增加，  
不可減少！

更改設定後，點擊「下一步」



切換課程

PaGamO

學生管理

我的班級

訊息管理

作業管理

新增作業

作業清單

統計分析

班級總覽

作業驗收

學生列表

資料匯出

我的題目

個人題庫

前往遊戲

## 作業清單

搜尋作業

國數L1~2

9 題

國數1,2單元 卷

10 題

## 指派學生

選擇欲指派任務的班級或小組

 向日葵小班 A組 B組

上一步

完成

亦可改變指派班級或組別，  
無需更改者，直接點擊「完成」即可






# 統計分析篇

## 了解班級整體表現

學生要有答題紀錄，老師才能在統計分析看到資料喔！



切換課程

國小天地

學生管理

我的班級

訊息管理

作業管理

新增作業

作業清單

統計分析

班級總覽

作業驗收

學生列表

資料匯出

我的題目

個人題庫

前往遊戲

### 班級總覽

2

三年一班

3

個人作業

切換頁籤可查看領土或解題排名

作業類別中包括：

- 個人作業：老師您出的作業
- 世界作業：發給整個遊戲玩家的任務，如PaGamO寒暑假作業


1

領土排名

解題排名

排名	姓名	數量
1	Student A	12800
2	Student B	5040
3	Student C	4845
4	Student D	3120
5	Student E	2554
6	Student F	2120

- 點選「班級總覽」
- 選取班級
- 選取作業類別



切換課程

PaGamO Demo

學生管理

我的班級

作業管理

新增作業

作業清單

統計分析

班級總覽

作業驗收

學生列表

資料匯出

我的題目


個人題庫

前往遊戲



# 統計分析篇

驗收學生的作業成果



切換課程

PaGamO

學生管理

我的班級

訊息管理

作業管理

新增作業

作業清單

統計分析

班級總覽

作業驗收

學生列表

資料匯出

我的題目

個人題庫

前往遊戲

### 作業驗收

2 🏠 三年一班

3 📁 個人作業

4 📁 PaGamO大挑戰(國小)



### 錯題排行榜

排名	錯誤人數	題目內容
1	13	目前哪些年段在PaGamO上可以使用免費的題庫資料?
2	13	PISA(2015)研究顯示,台灣有多少比例的中小學生不達基本學力?
3	12	閱讀題組

1. 點擊「作業驗收」
2. 選取班級
3. 選取作業類型
4. 選取作業名稱



切換班級與作業，  
查看各班作業情況

作業驗收

拖移拉霸可查看，達到不同  
完成度、作業分數的人數

快速檢核此作業的  
正確率、完成度與  
分數

三年一班  
個人作業 PaGamO大挑戰(國小)



- 統計分析
- 班級總覽
- 作業驗收**
- 學生列表
- 資料匯出

- 我的題目
- 個人題庫

前往遊戲

錯題排行榜

排名	錯誤次數	題目
1	2	「其」的部首是什麼？
2	2	依綸在購物中心買了一個2310元的皮包，比原價便宜了1200元，這個皮包的原價是多少元？
3	2	姐姐想買太陽眼鏡或手錶送給爸爸當生日禮物，哪一種比較貴？相差多少元？
4	1	「糸+及」是什麼字？



切換課程

PaGamO Demc

學生管理

我的班級

作業管理

新增作業

作業清單

統計分析

班級總覽

作業驗收

學生列表

資料匯出

我的題目

個人題庫

錯題排行榜

錯題排行榜詳列學生的錯題次數，讓教師可以快速檢討

排名	錯誤次數	題目
1	2	「其」的部首是什麼？
2	2	依綸在購物中心買了一個2310元的皮包，比原價便宜了1200元，這個皮包的原價是多少元？
3	2	姐姐想買太陽眼鏡或手錶送給爸爸當生日禮物，哪一種比較貴？相差多少元？
4	1	「糸+及」是什麼字？
5	1	引述他人的話可以使用兩種方式：一是直接引述，就是直接引用別人的話。二是間接引述，就是轉達別人…

打包錯題成新作業？

一鍵出題

一鍵出題則可重新打包錯題為新任務

章節分析

章節名稱	正確率	完成度	章節分數
整體表現	71%	58%	41

下拉此頁，可看到更多資訊！

前往遊戲



- 切換課程
- 國小天地
- 學生管理
- 我的班級
- 訊息管理
- 作業管理
- 新增作業
- 作業清單
- 統計分析
- 班級總覽
- 作業驗收
- 學生列表
- 資料匯出

章節分析

檢核學生在各章節的表現

章節名稱	正確率	完成度	章節分數
整體表現	55%	98%	54
基礎題	57%	99%	56
影片題組	53%	90%	48

學生列表

檢核每個學生，此作業的正確率、完成度與作業分數

學生名稱	正確率	完成度	作業分數
student A	75%	100%	75
student B	50%	100%	50
student C	58%	100%	58
student D	50%	100%	50

下拉此頁，可看到更多資訊！





- 切換課程
- 國小天地
- 學生管理
- 我的班級
- 訊息管理
- 作業管理
- 新增作業
- 作業清單
- 統計分析
- 班級總覽
- 作業驗收
- 學生列表
- 資料匯出

該班學生名單如下

學生列表

點選表頭的箭頭，可依數字大小排序，快速抓出未完成、學習狀況不佳的學生！

學生名稱	正確率	完成度	作業分數
student A	80%	100%	80
student B	75%	100%	75
student C	70%	100%	70
student D	63%	100%	63
student E	63%	100%	63
student F	60%	83%	50
student G	60%	100%	60
student H	60%	83%	50
student I	58%	100%	58
student J	58%	100%	58
student K	57%	83%	47
student L	50%	100%	50


未達60%或60分以紅底標示

下拉此頁，可看到更多資訊！



# 統計分析篇

查看學生個別的學習成果



切換課程

國小天地

學生管理

我的班級

作業管理

新增作業

作業清單

統計分析

班級總覽

作業驗收

學生列表

資料匯出

我的題目

個人題庫

前往遊戲

### 學生列表

三年一班

世界作業

記得切換上方頁籤

作業數量太多，會分頁顯示，由任務時間新到舊排列

完成度

正確率

作業分數

上一頁 1 ... 8 9 10 11 12 ... 14 下一頁

學生名稱	六年級Fun...	寒假特輯 - ...	寒假特輯 - ...	沒有畫筆的...
Student A	100%	100%		100%
Student B	100%	100%		
Student C	0%	70%		
Student D	100%	100%	100%	100%
Student E	0%	0%	0%	0%
Student F	0%	0%	0%	77.8%
Student G	0%	0%	0%	100%

點選表頭的箭頭，可依數字大小排序，快速抓出未完成、學習狀況不佳的學生！

1. 點選「學生列表」
2. 選取班級與作業類型即可檢視學生各個作業的概況



切換課程

國小天地

學生管理

我的班級

作業管理

新增作業

作業清單

統計分析

班級總覽

作業驗收

學生列表

資料匯出

我的題目

個人題庫

前往遊戲

## 學生列表

三年一班

世界作業

完成度

正確率

作業分數

上一頁 1 ... 8 9 10 11 12 ... 14 下一頁

學生名稱	六年級Fun...	寒假特輯 - ...	寒假特輯 - ...	沒有畫筆的...
Student A	100%	100%	100%	100%
Student B	100%	100%	100%	0%
Student C	0%	70%	0%	100%
Student D	100%	100%	100%	100%
Student E	0%	0%	0%	0%
Student F	0%	0%	0%	77.8%
Student G	0%	0%	0%	100%

點選特定學生，可查看其個人頁



- 切換課程
- 國小天地
- 學生管理
  - 我的班級
  - 訊息管理
- 作業管理
  - 新增作業
  - 作業清單
- 統計分析
  - 班級總覽
  - 作業驗收
  - 學生列表
  - 資料匯出

student A

返回學生列表

三年級Fun寒假 1

進入學生個人頁後，記得選取想檢視的作業



錯題歷程

錯誤次數	題目	詳細歷程
1	植物的根可以分為軸根和鬚根兩種，下列哪一種植物的根是鬚根呢？	詳細歷程


進入學生個人頁後，可查看該學生在各個作業中的正確率、完成度與分數

章節分析



# 統計分析篇

查看學生的作答歷程



切換課程

國小天地

學生管理

我的班級

訊息管理

作業管理

新增作業

作業清單

統計分析

班級總覽

作業驗收

學生列表

資料匯出

我的題目

個人題庫

前往遊戲

95.7%

100%

96

## 錯題歷程

錯誤次數	題目	詳細歷程
1	植物的根可以分為軸根和鬚根兩種，下列哪一種植物的根是鬚根呢？	詳細歷程

## 章節分析

章節名稱	正確率	完成度	章節分數
整體表現	96%	100%	96
What Color Is It	100%	100%	100
2 長大這件事	100%	100%	100
3 老寶貝	100%	100%	100
1 10000以內的數	100%	100%	100

下拉學生個人頁，點擊錯題歷程  
題目後方的「詳細歷程」



切換課程

PaGamO Demo

學生管理

我的班級

作業管理

新增作業

作業清單

統計分析

班級總覽

作業驗收

學生列表

資料匯出

植物的根可以分為軸根和鬚根兩種

下列哪一種植物的根是鬚根呢？

A



B



可得知學生作答時的思考時間

進行補救教學檢測時，可快速了解學生的迷思概念

作答日期	花費時間	答案
2017-10-20 22:34	6秒	B
2017-10-20 22:34	4秒	B
2017-10-20 22:34	6秒	C

系統將詳列出題目內容，以及學生的作答記錄、時間





88.9%

100%

89

切換課程

PaGamO Demc

學生管理

我的班級

作業管理

新增作業

作業清單

統計分析

班級總覽

作業驗收

學生列表

資料匯出

我的題目

個人題庫

除了錯題歷程外，下方還可  
看到學生在各章節的表現

## 錯題歷程

錯誤次數	題目	詳細歷程
1	「其」的部首是什麼？	詳細歷程


## 章節分析

章節名稱	正確率	完成度	章節分數
整體表現	92%	100%	92
長大這件事	83%	100%	83
2 四位數的加減	100%	100%	100



# 統計分析篇

匯出學生成績



切換課程

PaGamO Demc

學生管理

我的班級

作業管理

新增作業

作業清單

統計分析

班級總覽

作業驗收

學生列表

資料匯出

我的題目

個人題庫

前往遊戲



### 作業清單

單次匯出僅限五筆作業資料

三年一班

世界作業

2

### 作業清單

下載報表

2017/10

2017/10/20  
國數複習卷二

2017/10/20  
國數複習卷一

1. 點選「資料匯出」
2. 選取班級及作業類型



切換課程

PaGamO Demc

學生管理

我的班級

作業管理

新增作業

作業清單

統計分析

班級總覽

作業驗收

學生列表

資料匯出

我的題目

個人題庫

前往遊戲



### 作業清單

單次匯出僅限五筆作業資料

- 三年一班
- 世界作業

### 作業清單

2

下載報表

2017/10

1

2017/10/20  
國數複習卷二

2017/10/20  
國數複習卷一

1. 勾選想要匯出的作業
2. 點選「下載報表」



切換課程

PaGamO Demc

學生管理

我的班級

作業管理

新增作業

作業清單

統計分析

班級總覽

作業驗收

學生列表

資料匯出

我的題目

個人題庫

前往遊戲



### 作業清單

單次匯出僅限五筆作業資料

- 三年一班
- 世界作業

### 作業清單

下載報表


2017/10

- 2017/10/20 國數複習卷二
- 2017/10/20 國數複習卷一

資料成功下載完成！

# 個人題庫篇

## 建立個人題庫



切換課程

PaGamO Demc

學生管理

我的班級

作業管理

新增作業

作業清單

統計分析

班級總覽

作業驗收

學生列表

資料匯出

我的題目

個人題庫

前往遊戲



### 作業清單

單次匯出僅限五筆作業資料

三年一班

世界作業

### 作業清單

下載報表

2017/10

2017/10/20  
國數複習卷二

2017/10/20  
國數複習卷一

點選「個人題庫」



## 個人題庫管理

建立新的題庫



已順利進入「個人題庫」

點擊「建立新的題庫」



新建個人題庫

個人題庫名稱  1

2

1. 輸入個人題庫名稱
2. 點擊「新增題庫」

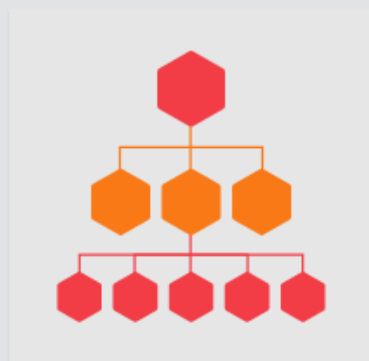
## 個人題庫管理

使用中的題庫: Demo


題目數量: 0

如不滿意個人題庫名稱，  
點擊此處即可變更題庫名稱


編輯章節



上傳題目




我的題目列表



成功建立「個人題庫」！

# 個人題庫篇

## 編輯章節架構



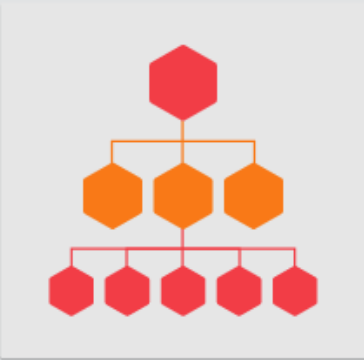
除了下方「編輯章節」外，  
也可以點擊此處

## 個人題庫管理


使用中的題庫: Demo

題目數量: 0


編輯章節



### 上傳題目



### 我的題目列表



點擊「編輯章節」

### 題庫分類管理

我想了解分類架構

點擊鉛筆，可更改科目、冊次、章節的名稱

新增科目

點此可新增科目與新的章節架構

The screenshot shows a hierarchical tree structure for subject management. At the top is a red bar labeled '科目01' with an upward arrow and edit/delete icons. Below it is a grey bar labeled '冊次01' with a downward arrow and edit/delete icons. Underneath is a white bar labeled '● 章節01' with a pencil icon. A blue button '新增章節' is below the chapter bar, and a green button '新增冊次' is at the bottom.

點擊上方階層可縮放下方階層，如點擊科目可展開下方的冊次；點擊冊次則可展開下方的章節

開始編輯章節架構

### 題庫分類管理

我想了解分類架構

點擊鉛筆，可更改科目、冊次、章節的名稱

新增科目

點此可新增科目與新的章節架構

The screenshot shows a hierarchical tree structure for subject classification. At the top is a red bar labeled '科目01' with a pencil icon and a trash icon. Below it is a grey bar labeled '冊次01' with a dropdown arrow, a pencil icon, and a trash icon. Underneath is a white bar labeled '● 章節01' with a pencil icon. A blue button labeled '新增章節' is positioned below the chapter bar. At the bottom of the interface is a green button labeled '新增冊次'.

點擊上方階層可縮放下方階層，如點擊科目可展開下方的冊次；點擊冊次則可展開下方的章節

開始編輯章節架構

## 題庫分類管理

[我想了解分類架構](#)[新增科目](#)

### PaGamO Demo

- PaGamO小常識
  - 超級基礎常識題
  - 新增章節
- PaGamO\_demo練習
  - 基礎題
  - 進階題
  - 新增章節
- PaGamO閱讀題組
  - 影片題組
  - 新增章節

新增冊次


### PaGamO基礎任務

- 課程架構
  - 課程大廳
  - 課程分類
  - 新增章節
- 遊戲方式
  - 進入遊戲
  - 新增章節至"進入遊戲"之下
  - 新增章節

編輯完成後的範例圖

# 個人題庫篇

上傳題目（手動出題）





- 手動出題
- 批量上傳
- 選擇題
- 是非題
- 填充題
- 閱讀題組

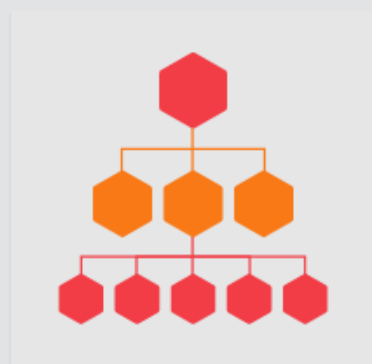
點選上方亦可上傳題目，選擇「手動出題」可出四種題型

# 個人題庫管理

使用中的題庫: demo


題目數量: 0

編輯章節



上傳題目

我的題目列表



點擊「上傳題目」

選擇你要出題的類型

選擇題，學生每次做題時，看到的選項位置都不相同



選擇題

是非題，選項僅有O或X



是非題

閱讀題組，學生閱讀長文後，根據文章內容作答



閱讀題組

填充題，讓學生自行填入答案



填充題

此處為四種可選擇的題型

選擇「題目類型」

選擇出題範圍

國語, 小三上, 第一課

科目: 國語

冊次: 小三上

章節: 第一課

難度:

易  中  難

題目內容

選項

詳解

標籤 ?

時限 ?

Rich text editor toolbar with icons for bold, italic, font size, text color, background color, bulleted list, numbered list, indent, outdent, link, table, image, audio, video, YouTube, and undo.

2. 編輯題目內容，使用編輯器功能可嵌入連結、表格、圖片、音檔、影片與youtube影片

隨機排列

A

B

C

D

+ 新增選項

3. 編輯選項內容，選項亦可嵌入連結、表格、圖片、音檔、影片與youtube影片

自動調 - 分鐘

送出

# 選擇題

1. 選擇題目範圍與難易度

**選擇出題範圍**

國語, 小三上, 第一課

科目: 國語

冊次: 小三上

章節: 第一課

**難度:**

易 中 難

題目內容

選項

Rich text editor toolbar with icons for Bold (B), Italic (I), Font Size (大小), Font Color (A-), Background Color (A-), Bulleted List, Numbered List, Indent, Outdent, Link, Table, Image, Audio, Video, YouTube, and Checkmark.

4. 記得點選正確答案！

隨機排列 ON

系統預設選項為隨機排列，學生每次點開該題，選項順序都不同

要刪除多餘選項，請點垃圾桶

點此可增加選項

	A	<input type="text"/>
	B	<input type="text"/>
	C	<input type="text"/>
	D	<input type="text"/>
<input type="button" value="+ 新增選項"/>		

詳解

標籤

時限

自動調 - 分鐘

5. 編輯詳解內容，選項亦可嵌入連結、表格、圖片、音檔、影片與youtube影片

6. 填寫完畢，記得點擊「送出」

# 選擇題

## 選擇出題範圍

國語, 小三上, 第一課

科目: 國語  
冊次: 小三上  
章節: 第一課

## 難度:

易  中  難

1. 選擇題目範圍與  
難易度

是非題

## 題目內容

2. 編輯題目內容，使用編輯器功能可嵌入連結、表格、圖片、音檔、影片與youtube影片

## 選項

正確  
 錯誤

3. 選擇答案

## 詳解

4. 編輯詳解內容，選項亦可嵌入連結、表格、圖片、音檔、影片與youtube影片

## 標籤 ?

## 時限 ?

自動調整 分鐘

5. 填寫完畢，記得點擊「送出」

送出

選擇出題範圍

國語, 小三上, 第一課

科目: 國語

冊次: 小三上

章節: 第一課

難度:

易  中  難

1. 選擇題目範圍與難易度

如有多個填充格要填寫，請按「新增答案」

題目內容

題目內容

2. 編輯題目內容，使用編輯器功能可嵌入連結、表格、圖片、音檔、影片與youtube影片

答案

區分大小寫 OFF

請輸入答案於框隔內。 或

這個答案也可以喔！

請輸入答案於框隔內。 或

+ 新增答案

3. 填入正確答案

如一個填充格有多種可能答案，請按「或」

詳解

詳解

4. 編輯詳解內容，選項亦可嵌入連結、表格、圖片、音檔、影片與youtube影片

標籤

標籤

時限

自動調整 分鐘

送出

5. 填寫完畢，記得點擊「送出」

# 填充題

## 選擇出題範圍

國語, 小三上, 第一課

科目: 國語

冊次: 小三上

章節: 第一課

## 難度:

 易  中  難

1. 選擇題目範圍與  
難易度

標題

2. 填寫標題名稱

文章內容

3. 編輯題幹內容，使用編輯器功能可嵌入連結、表格、  
圖片、音檔、影片與youtube影片

新增題目

4. 點擊新增題目

題目順序	題目類型	內容	操作
------	------	----	----

標籤 ?

時限 ?

自動調整 分鐘

閱讀題組

選擇出題範圍

國語, 小三上, 第一課

科目: 國語  
冊次: 小三上  
章節: 第一課

難度:

易  中  難

題目內容

1. 編輯題目內容，使用編輯器功能可嵌入連結、表格、圖片、音檔、影片與youtube影片

3. 點選正確答案！

選項

隨機排列

ON



A



B



C



D

+ 新增選項

2. 編輯選項內容，選項亦可嵌入連結、表格、圖片、音檔、影片與youtube影片

4. 編輯詳解內容，選項亦可嵌入連結、表格、圖片、音檔、影片與youtube影片

詳解

5. 填寫完畢，點擊「確定」

確定

關閉

閱讀題組



科目: 國語  
冊次: 小三上  
章節: 第一課

難度:

易  中  難

新增題目

如要修改或刪除題目，  
請點擊編輯或刪除

長按題目，可上下拖曳  
題目，以改變題組題目  
次序

題目順序	題目類型	內容	操作
1	選擇題	第一題	<input type="button" value="編輯"/> <input type="button" value="刪除"/>
2	選擇題	第二題	<input type="button" value="編輯"/> <input type="button" value="刪除"/>

標籤 ?

時限 ?

自動調整

分鐘

6. 全部填妥後，記得點擊「送出」


送出

閱讀題組

# 個人題庫篇

## 上傳題目（批量上傳）

除了手動上傳外，PaGamO還提供了批量上傳功能，讓老師們一次上傳大量的是非題或選擇題



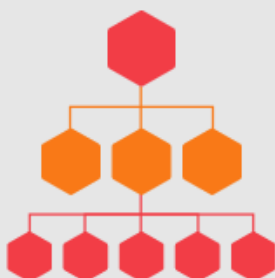
- 手動出題
- 批量上傳

# 個人題庫管理

使用中的題庫: 教師個人題庫

題目數量: 2

編輯章節



上傳題目



我的題目列表



選擇上傳題目 / 批量上傳

## 批量上傳

選擇題

是非題

2. 下載出題格式

範例下載:

[PaGamO\\_example\\_multiple\\_choice.xlsx](#)

選擇檔案:

選擇檔案

請下載最新版本的範例Excel檔，並在編輯好Excel檔後直接上傳，不需再轉成CSV。(2017.11.28更新)

上傳

1. 選擇出題類型

	A	B	C	D	E	F	G	H	I	J	K	L	M	N
1	<b>範例</b>													
2	<b>題目資訊</b>					<b>題目內容</b>			<b>作答選項</b>					<b>詳解內容</b>
3	編號	科目	冊次	章節	難度	題目文字	題目多媒體檔名	選項A	選項B	選項C	選項D	選項E	正確答案	詳解文字
4	範例1	國文	第一冊	雅量	易	下列哪個成語的意思是比喻才德超出一般人。		朝三暮四	出類拔萃	門庭若市	四面楚歌	鶴立雞群	B&E	
5	範例2	英文	BBC	Hobbies/Sports	中	聽單字發音，選擇正確的中文字義：	wood.mp3	木頭	金屬	紙張			A	wood 木頭 (noun) Use to turn over rocks and walk on the ground.
6	請照1,2,3... 順序填寫	1. 若原題庫沒有對應的科目、冊次、章節，將自動建立。 2. 科目、冊次、章節名稱長度限10個中文字內。 3. 章節內可有子章節，以半型"/"分隔，最多可有2層子章節，例如：「平行與四邊形/平行/性質」 4. 若章節A下有子章節，則章節A本身不可放題目，一定得放在子章節內。			分為易、中、難，未填則設定為中。	直接輸入。	1. 請將多媒體檔案與Excel檔在上傳視窗同時選擇上傳。 2. 檔名限半型英數字與標點符號，請寫上完整檔名(含副檔名)，檔名不可重複。 3. 僅接受JPG,PNG,MP3檔。	至少需填兩項，至多五項。					若為複選題，請以半型"&"分隔，例如答案為B與E，則填入「B&E」	直接輸入。
7	<b>(上方範例請勿刪除) 請參照範例填寫題目內容，最多1000題。</b>													
8	編號(必填)	科目(必填)	冊次(必填)	章節(必填)	難度	題目(必填)	多媒體檔名	選項A(必填)	選項B(必填)	選項C	選項D	選項E	正確答案(必填)	詳解
9	1	PaGamO	基礎知識	遊戲介面	中	在PaGamO遊戲介面上，答錯一題會扣多少能量值？		6	15	2	5		A	答對扣6點，答錯扣15點，一定要小心作答，不要浪費值喔！
10	2	PaGamO	基礎知識	遊戲介面	中	第一次進入新地圖，會拿到幾塊基礎地形？		4	5	6	7		D	第一次進入遊戲地圖，大家都有7塊基礎地形，接著就可始往外答題擴張囉！
11	3													
12	4													
13	5													

參考上方範例填妥上傳格式  
不要漏掉必填項目！

## 批量上傳

選擇題

是非題

範例下載:

[PaGamO\\_example\\_multiple\\_choice.xlsx](#)

選擇檔案:

PaGamO\_example\_mul 選擇檔案

請下載最新版本的範例Excel檔，並在編輯好Excel檔後直接上傳，不需再轉成CSV。(2017.11.28更新)

上傳

3. 點擊「選擇答案」，  
將填妥的檔案上傳

4. 點擊「上傳」

## 上傳結果



上傳完成，系統正在進行處理，請1-2小時後再進到題庫確認

關閉

選擇檔案:

選擇檔案


請下載最新版本的範例Excel檔，並在編輯好Excel檔後直接上傳，不需再轉成CSV。(2017.11.28更新)

上傳

題目上傳中，請稍待一會再到  
「我的題目列表」確認，  
請先點選「關閉」即可

# 個人題庫篇

## 我的題目列表





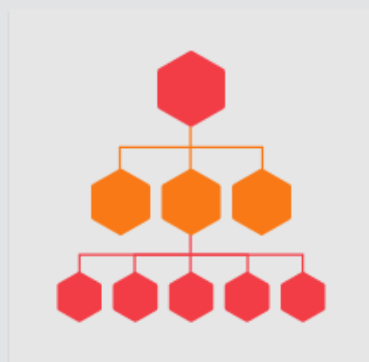
除了下方「我的題目列表」外，  
也可以點擊此處

## 個人題庫管理


使用中的題庫: Demo

題目數量: 0

編輯章節



上傳題目



我的題目列表



點選「我的題目列表」

## 變更題目章節

科目: 國語

冊次: 小三上

章節: 第一課

1. 選擇題目章節

題目數量: 2

狀態	題型	難度	題目資訊	出題者	設定
已上架	閱讀題組	易	Demo	W	<a href="#">編輯</a> <a href="#">刪除</a>
已上架	選擇題	易	請問第一課課名是什麼？	W	<a href="#">編輯</a> <a href="#">刪除</a>

2. 查看上傳的題目是否出現

選擇章節後，即可看到新增在該章節的題目

## 變更題目章節

科目: 國語

冊次: 小三上

章節: 第一課

題目數量: 2

狀態	題型	難度	題目資訊	出題者	設定
已上架	閱讀題組	易	Demo	W	<a href="#">編輯</a> <a href="#">刪除</a>
已上架	選擇題	易	請問第一課課名是什麼？	<a href="#">W</a>	<a href="#">編輯</a> <a href="#">刪除</a>

如題目有問題，  
可點擊「刪除」

點擊「編輯」可修改  
題目內容

### 編輯題目

#### 選擇出題範圍

PaGamO, 基礎知識, 遊戲介面

科目: PaGamO

冊次: 基礎知識

章節: 遊戲介面

#### 難度:

易  中  難

出題範圍、難度與題目內容  
都可調整

#### 題目內容

第一次進入新地圖，會拿到幾塊基礎地形？

#### 選項

隨機排列

狀態

已上架

已上架

設定

編輯

刪除

編輯

刪除

點擊編輯，就會彈出題目編輯視窗



7.0

+ 新增選項

選項與詳解內容也可修改

詳解

第一次進入遊戲地圖，大家都會有7塊基礎地形，接著就可以開始往外答題擴張囉！

標籤 ?

時限 ?

自動調整 分鐘

修改完成，一定要點擊「更新」才會儲存喔！

更新

關閉

狀態

已上架

已上架

設定

編輯

刪除


編輯

刪除

下拉此頁，修改完成後請點擊「更新」

# 個人題庫篇

## 檢核學生回報的錯題

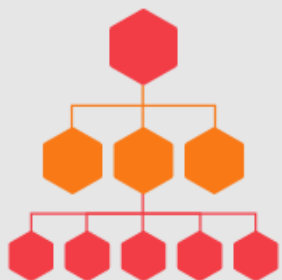


# 個人題庫管理

使用中的題庫: Demo

題目數量: 65

編輯章節



上傳題目



我的題目列表



點擊「錯題回報管理」

科目

年度

冊次

章節

搜尋題目ID



問題回報

暫時下架

已審核

回報人數	回報日期	題目ID	科目	年度	冊次	章節	題目
3	2017-07-01	1114958	PaGamO Demo	2017	PaGamO/小常識	超級基礎常識題	PaGamO目前共有幾個遊戲角色可供玩家選擇？

&lt; 1 &gt;

題目共計：1

查看所有學生回報的錯題列表，  
並點擊任一題進入查看頁面



科目

問題回報

回報人數 回報日期

3 2017-07-01

PaGamO目前共有幾個遊戲角色可供玩家選擇？

答案

1 6

詳解

目前預設有6個角色可供玩家選擇，等等老師們進入遊戲時就會看到他們了~

可檢核上方題目內容是否有誤

此處可看到學生回報的內容

本題解答: 6

題幹有錯

查看題目內容與回報原因

回報日期	使用者意見	使用者	顯	題	答	他
2017-07-01	(使用者未填寫意見)	yaducky	<input type="radio"/>			
2018-03-05	沒有選項	afra				<input type="radio"/>
2018-03-05	沒有ABCD可以按	PaGamO小精靈	<input type="radio"/>			

滑鼠移至此處，可確認是題幹或答案有誤

暫時下架

此題正常

立即修正

題目共計: 1

科目

問題回報

回報人數 回報日期

3 2017-07-01

PaGamO目前共有幾個遊戲角色可供玩家選擇？

答案

1 6

詳解

目前預設有6個角色可供玩家選擇，等等老師們進入遊戲時就會看到他們了~

題目共計：1

請選擇處理方式

**暫時下架**：暫時下架期間，學生無法看到此題

**此題正常**：標示為正常，學生可繼續作答

**立即修正**：修正題目後，就可上架，學生也可繼續作答

本題解答: 6

回報日期	使用者意見	使用者
2017-07-01	(使用者未填寫意見)	yaduck
2018-03-05	沒有選項	
2018-03-05	沒有ABCD可以按	

暫時下架

此題正常

立即修正

處理被回報的錯題

科目

年度

冊次

章節

搜尋題目ID



問題回報

暫時下架

已審核

回報人數	回報日期	題目ID	科目	年度	冊次	章節	題目
3	2017-07-01	1114958	PaGamO Demo	2017	PaGamO小常識	超級基礎常識題	選擇?

&lt; 1 &gt;

點選上方頁籤，可切換並查看暫時下架、已審核的問題

題目共計：1

下架與審核完成的題目，  
都可重新調整、修正