



新北市教育局雲端儲存服務案

操作手冊

簡報大綱

- 使用者網站操作手冊

- 登入
- 前言
- 總覽
- 設定基本資料
- 主機
- 防火牆
- 報表
- 回報機制

前言

- 管理規範第一點

新北市政府教育局(以下簡稱本局)為提供**新北市高中職暨國民中小學**(以下簡稱各校)穩定可靠的軟硬體環境，達成伺服器集中化與節能減碳之功效，特提供**虛擬機房服務**(以下簡稱本服務)。為維護虛擬機房服務安全與穩定運作，特訂定**新北市政府教育局虛擬機房使用及管理規範**(以下簡稱本規範)。

- 設計指標

1. **集中**各項服務於同一介面
2. **簡化**各項服務相關流程，以達非相關專業人員能方便操作為主
3. 當使用者有進階需求及問題回報時，提供**回報**功能
4. 可透過**報表**、**總覽**，清楚掌握當前該校狀況

登入



新北市政府教育局虛擬機房服務



網址為 <https://idc.ntpc.edu.tw>

總覽

Single Sign-On



A login form titled "Single Sign-On" with a green leaf logo. It features two input fields: one for a user ID (indicated by a person icon) and one for a password (indicated by a key icon). Both fields are enclosed in a red rounded rectangle. Below the fields is a yellow button labeled "登入" (Login).



輸入教育局
個人帳號密碼

總覽

新北市政府 教育局

新北市教育研究發展中心

測試者

新增主機

總覽

主機

防火牆

報表

聯絡我們

登出

更新時間：10:47:49

總覽

公告

更新時間	標題	
2019-04-18 14:57:34	操作說明手冊	觀看
2019-04-18 14:57:40	各校主機自動備份時刻表	觀看
2019-04-25 16:27:29	駐點人員聯絡資訊	觀看


處理器 已使用 18 核心，剩餘 14 核心
 已使用 20 GB，剩餘 12 GB
 已使用 440 GB，剩餘 260 GB

登入後的總覽首頁

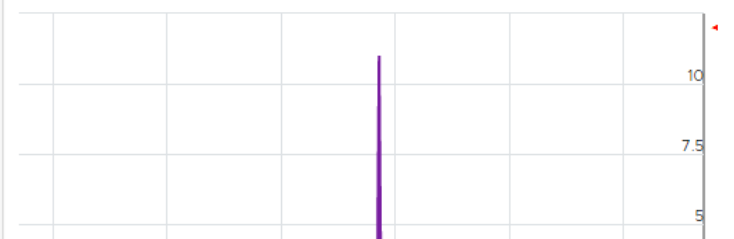
監控

vm vRealize Operations Manager : 019998

CPU-最近一天使用率(%)



Networking-最近一天每秒資料傳輸量(KBps)



總覽 / 公告



新北市教育研究發展中心

測試者

新增主機

總覽

主機

防火牆

報表

聯絡我們

登出

更新時間：10:47:49

總覽

公告

更新時間	標題	觀看
2019-04-18 14:57:34	操作說明手冊	觀看
2019-04-18 14:57:40	各校主機自動備份時刻表	觀看
2019-04-25 16:27:29	駐點人員聯絡資訊	觀看


資源

處理器		已使用 18 核心，剩餘
記憶體		已使用 20 GB，剩餘
硬碟		已使用 440 GB，剩餘

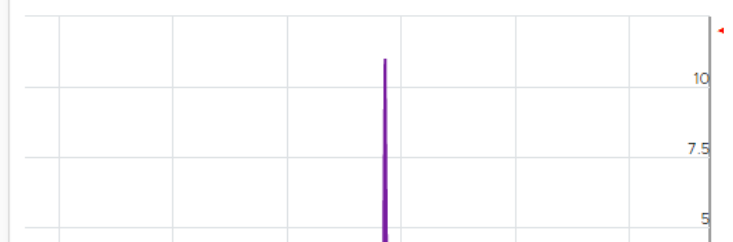
監控

vm vRealize Operations Manager : 019998

CPU-最近一天使用率(%)



Networking-最近一天每秒資料傳輸量(KBps)



顯示所有公告清單
若未設定則不會顯示

總覽 / 公告



新北市教育研究發展中心

測試者

新增主機

總覽

主機

防火牆

報表

聯絡我們

登出

更新時間：10:47:49

總覽

公告

更新時間	標題	操作
2019-04-18 14:57:34	操作說明手冊	觀看
2019-04-18 14:57:40	各校主機自動備份時刻表	觀看
2019-04-25 16:27:29	駐點人員聯絡資訊	觀看



點擊觀看公告內容


資源

處理器		已使用 18 核心，剩餘 14 核心
記憶體		已使用 20 GB，剩餘 12 GB
硬碟		已使用 440 GB，剩餘 260 GB

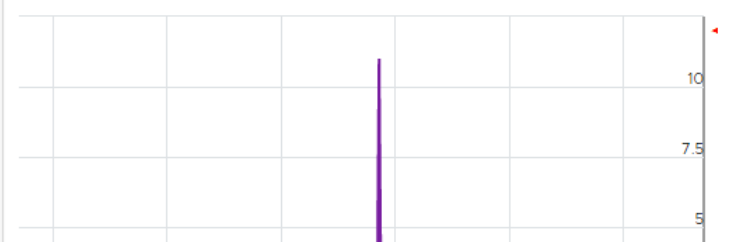
監控

vm vRealize Operations Manager : 019998

CPU-最近一天使用率(%)



Networking-最近一天每秒資料傳輸量(KBps)



總覽 / 公告

新北市政府 教育局

新北市教育研究發展中心

測試者

新增主機

總覽

主機

防火牆

報表

聯絡我們

登出

總覽

公告

公告

公告標題 駐點人員聯絡資訊

發佈時間 2019-04-25 16:27:29

內容
姓名：政岳
電話：02-80723456 分機546
信箱：roger_tsai@syscom.com.tw
備註：如有任何問題或負載平衡之需求請致電

觀看

觀看

觀看

資源

監控

關閉

點擊關閉離開視窗

駐點人員：政岳

連絡電話與分機：02-80723456#546

更新時間：10

總覽 / 儀錶板

新北市政府 教育局

新北市教育研究發展中心

測試者

新增主機

總覽

主機

防火牆

報表

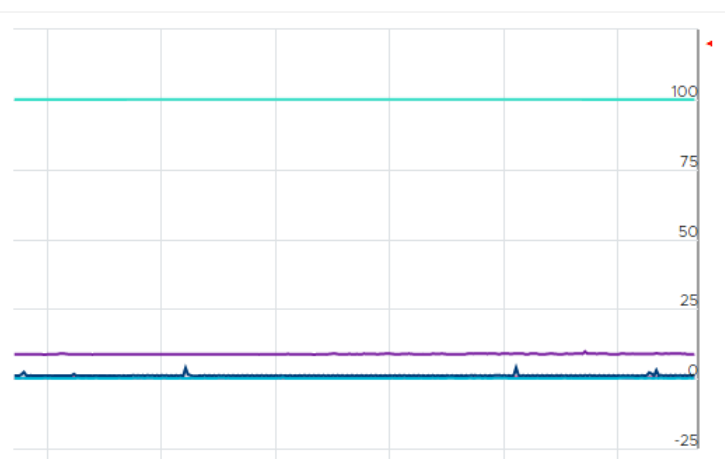
聯絡我們

登出

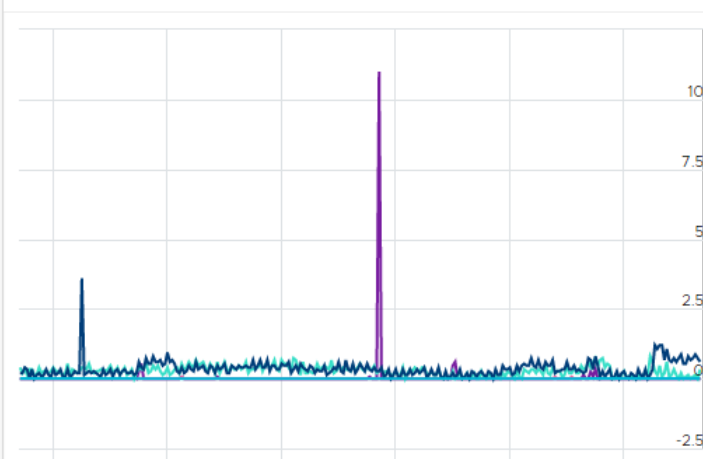
監控

vm vRealize Operations Manager : 019998

CPU-最近一天使用率(%)



Networking-最近一天每秒資料傳輸量(KBps)



各校有自己專屬儀錶板
檢視CPU、Memory、Disk使用現況、剩餘資源
將以折線、長條、Top5等方式呈現
發生異常之主機清單

更新時間 : 10:50:05

設定基本資料

The screenshot displays the vRealize Operations Manager interface. On the left is a navigation sidebar with the following items: 新北市教育研究發展中心 (highlighted with a red box and a mouse cursor), 測試者, 新增主機, 總覽, 主機, 防火牆, 報表, 聯絡我們, and 登出. The main content area is titled 'vm vRealize Operations Manager : 019998' and contains several monitoring panels. The top-left panel shows '最近一天使用率(%)' with a line graph and a table of host usage. The top-right panel shows 'Networking-最近一天每秒資料傳輸量(KBps)' with a line graph and a table of network data transfer. The bottom-left panel shows 'Disk-最近一天每秒IOPs與資料傳輸量(KBps-Avg)' and the bottom-right panel shows '記憶體-最近一天使用率(%)'. A black callout box with yellow text is overlaid on the CPU usage graph, stating: '顯示當前個人、學校資訊 點擊進入編輯視窗'. The sidebar also includes the logo of the New Taipei City Education Bureau and the text '更新時間 : 10:50:05' at the bottom.

顯示當前個人、學校資訊
點擊進入編輯視窗

設定基本資料



新北市教育研究發展中心

測試者

新增主機

總覽

主機

防火牆

報表

聯絡我們

登出

更新時間：10:51:50

監控

vm vRealize Op

基本資料

姓名 測試者

職稱 教師

切換學校 新北市教育研究發展中心

* 電子信箱 tsunglungli@gmail.com

取消

確認

顯示當前使用者之姓名、職稱、
當前學校、電子信箱資訊

12:00 16:00 20:00 五月 20 04:00 08:00 歷史 趨勢/預測

S019998-N45	
S019998-N50	
S019998-N51	
S019998-N52	
S019998-N47	

Disk-最近一天每秒IOPs與資料傳輸量(KBps-Avg)

12:00 16:00 20:00 五月 20 04:00 08:00 歷史 趨勢/預測

	資料傳輸量
S019998-N45	
S019998-N50	
S019998-N51	
S019998-N52	

記憶體-最近一天使用率(%)

設定基本資料

新北市政府 教育局

新北市教育研究發展中心

測試者

新增主機

總覽

主機

防火牆

報表

聯絡我們

登出

更新時間：10:51:50

監控

vm vRealize Op

CPU-最近一天使用率



Host ID	Usage
S019998-N45	Low
S019998-N50	Low
S019998-N51	Low
S019998-N52	Low
S019998-N47	Low

Disk-最近一天每秒IOPs與資料傳輸量(KBps-Avg)

Host ID	IOPs	KBps
S019998-N45	Low	Low
S019998-N50	Low	Low
S019998-N51	Low	Low
S019998-N52	Low	Low

資料傳輸量(KBps)



Host ID	Transfer Volume
S019998-N45	Low
S019998-N50	Low
S019998-N51	Low
S019998-N52	Low

記憶體-最近一天使用率(%)

Host ID	Usage (%)
S019998-N45	Low
S019998-N50	Low
S019998-N51	Low
S019998-N52	Low

基本資料

姓名 測試者

職稱 教師

切換學校 新北市教育研究發展中心

* 電子信箱 tsunglungli@g

取消

確認

顯示名稱、職位，不可編輯

設定基本資料

新北市教育研究發展中心
測試者

新增主機

總覽

主機

防火牆

報表

聯絡我們

登出

更新時間：10:51:50

監控

vm vRealize Op

CPU-最近一天使用率

資料傳輸量(KBps)

基本資料

姓名 測試者

職稱 教師

切換學校 新北市教育研究發展中心

* 電子信箱

新北市教育研究發展中心

新北市教育研究發展中心

新北市政府教育局

新北市中和區積穗國民小學

新北市立丹鳳高級中學

確認

12:00 16:00 20:00 五月 20 04:00 08:00 歷史 趨勢/預測

12:00 16:00 20:00 五月 20 04:00 08:00 歷史 趨勢/預測

S019998-N45

S019998-N50

S019998-N51

S019998-N52

S019998-N47

資料傳輸量

S019998-N45

S019998-N50

S019998-N51

S019998-N52

Disk-最近一天每秒IOPs與資料傳輸量(KBps-Avg)

記憶體-最近一天使用率(%)

切換學校，檢視該校虛擬環境
下拉式選單，僅帳號管理的任一學校

設定基本資料

基本資料

姓名 測試者

職稱 教師

* 電子信箱 tsunglungli@gmail.com

取消 確認

電子信箱，以收到虛擬環境相關訊息
首次登入時，會自動跳出請使用者填寫

設定基本資料

新北市政府 教育局

新北市教育研究發展中心

測試者

新增主機

總覽

主機

防火牆

報表

聯絡我們

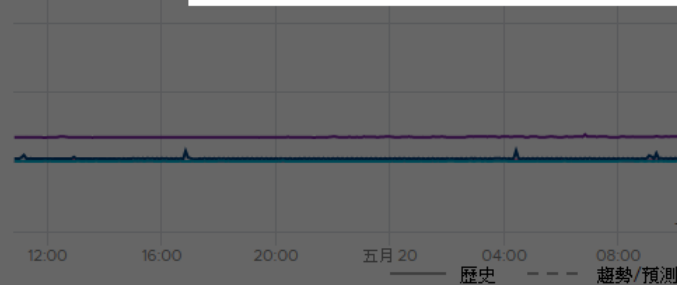
登出

更新時間：10:51:50

監控

vm vRealize Op

CPU-最近一天使用率



S019998-N45


S019998-N50

S019998-N51

S019998-N52

S019998-N47

Disk-最近一天每秒IOPs與資料傳輸量(KBps-Avg)



Server ID	IOPs	KBps
S019998-N45	Low	Low
S019998-N50	Low	Low
S019998-N51	Low	Low
S019998-N52	Low	Low
S019998-N47	Low	Low

基本資料

姓名 測試者

職稱 教師

切換學校 新北市教育研究發展中心

* 電子信箱 tsunglungli@gmail.com

取消

確認

完成時，點擊**確認**按鈕

主機 / 新增主機

新北市教育局
新北市政府教育局
測試者

新增主機

總覽
主機
防火牆
報表
聯絡我們
登出

更新時間

公告

更新時間	標題	操作
2019-04-18 14:57:34	操作說明手冊	觀看
2019-04-18 14:57:40	各校主機自動備份時刻表	觀看
2019-04-25 16:27:29	駐點人員聯絡資訊	觀看

資源

**新增主機按鈕
點擊進入供裝視窗**

用 18 核心，剩餘 14 核心
用 18 GB，剩餘 14 GB
用 360 GB，剩餘 340 GB

vm vRealize Operations Manager : 019999

CPU-視圖

Networking-傳輸率視圖

更新時間：10:07:38

主機 / 供裝設定

新增主機

可用資源

處理器	<input type="checkbox"/>	已使用 18 核心，剩餘 14 核心
記憶體	<input type="checkbox"/>	已使用 18 GB，剩餘 14 GB
硬碟	<input type="checkbox"/>	已使用 360 GB，剩餘 340 GB

選擇樣板

 **Windows 2019**

標準

處理器：2 核心
記憶體：2 GB
硬碟空間：60 GB

建立

 **Linux CentO7**

標準

硬碟空間：200 GB

建立

供裝介面1

提供 **多**種樣板選擇，不同作業系統分別給予不同的資源配置定義

更新時間：10:09:55

主機 / 供裝設定 / 檢視可用資源

新增主機

可用資源

處理器 已使用 18 核心，剩餘 14 核心
記憶體 已使用 18 GB，剩餘 14 GB
硬碟 已使用 360 GB，剩餘 340 GB

選擇樣板



標準

處理器：2 核心
記憶體：2 GB
硬碟空間：60 GB

建立



標準

處理器：2 核心
記憶體：2 GB
硬碟空間：60 GB

建立



高效

處理器：8 核心
記憶體：8 GB
硬碟空間：200 GB

建立

顯示該校還有多少可用資源

強制關機

刪除

更新時間：10:09:55

主機 / 供裝設定 / 選擇樣板

新北市政府 教育局

新北市政府教育局

測試者

新增主機

總覽

主機

防火牆

報表

聯絡我們

登出

新增主機

可用資源

處理器	<input type="checkbox"/>	已使用 18 核心，剩餘 14 核心
記憶體	<input type="checkbox"/>	已使用 18 GB，剩餘 14 GB
硬碟	<input type="checkbox"/>	已使用 360 GB，剩餘 340 GB

選擇樣板



標準

處理器：2 核心
記憶體：2 GB
硬碟空間：60 GB

建立



標準

處理器：2 核心
記憶體：2 GB
硬碟空間：60 GB

建立



高效

處理器：8 核心
記憶體：8 GB
硬碟空間：200 GB

建立

標準版本

以精簡資源為取向，適合多主機或測試時選用

高效版本

當學校僅需要一台主機時可選用

更新時間：10:09:55

主機 / 供裝設定 / 選擇樣板

新增主機

可用資源

處理器 已使用 18 核心，剩餘 14 核心
記憶體
硬碟

選擇樣板



標準

處理器：2 核心
記憶體：2 GB
硬碟空間：60 GB

建立



標準

處理器：2 核心
記憶體：2 GB
硬碟空間：60 GB

建立



高效

處理器：8 核心
記憶體：8 GB
硬碟空間：200 GB

建立

點擊**建立**按鈕，進入下一步
若可用資源不足，按鈕會顯示**資源不足**

強制關機

刪除

更新時間：10:09:55

主機 / 供裝設定

新增主機

調整設定

作業系統

樣板類型

網卡選擇 外部網卡 (真實IP)

* 別名

* 用途

※ 將花費 10 至 40 分鐘進行建立。

IPv4位址 無

IPv6位址 無

調整設定

* 別名

* 用途

處理器(顆) 2

強制關機 刪除

更新時間：10:20:22

供裝介面 2
協助使用者供裝主機

主機 / 供裝設定

新北市政府教育局
新北市政府教育局
測試者
新增主機
總覽
主機
防火牆
報表
聯絡我們
登出
更新時間：10:20:22

新增主機

調整設定

作業系統 CentOS7

樣板類型 標準

* 別名
* 用途 請輸入用途

※ 將花費 10 至 40 分鐘進行建立。

取消 建立

顯示作業系統、樣板類型，不可編輯

IPv4位址 無

IPv6位址 無

調整設定

* 別名 學校戶外教學網站

* 用途 學校戶外教學網站相關功能

處理器(顆) 2

強制關機 刪除

主機 / 供裝設定 / 選擇網卡

新增主機

調整設定

作業系統

樣板類型

網卡選擇 外部網卡 (真實IP)

* 別名

* 用途

* 將耗費 10 至 40 分鐘進行建立

預設勾選外部網卡

新主機將配給一個真實IP，作為網站伺服器使用
點擊進階按鈕，會展開其他選項

主機 / 供裝設定 / 選擇網卡

新增主機

調整設定

作業系統

樣板類型

網卡選擇 外部網卡 (真實IP) 內部網卡 (虛擬IP) 無

* 選項「**內部網卡**」
* 新主機將配給一個**虛擬IP**，作為**區域網路**使用
* 選項「**無**」
* 新主機將不配置任何IP

主機 / 供裝設定 / 輸入別名

新增主機

調整設定

作業系統

樣板類型

網卡選擇 外部網卡 (真實IP) 內部網卡 (虛擬IP) 無

* 別名

※ 將

IPv4位址

IPv6位址

調整設定

* 別名

* 用途

處理器(顆)

填入主機別名，作為使用者辨識使用
範例：圖書系統-檔案伺服器

主機 / 供裝設定 / 輸入用途

新增主機

調整設定

作業系統

樣板類型

網卡選擇 外部網卡 (真實IP) 內部網卡 (虛擬IP) 無

* 用途

填入主機用途，作為使用者辨識使用
範例：存放圖書系統相關資料庫備份、歷史資料

主機 / 供裝設定

新增主機

調整設定

作業系統

樣板類型

網卡選擇 外部網卡 (真實IP) 內部網卡 (虛擬IP) 無

* 別名

* 用途

※ 將花費 10 至 40 分鐘進行建立。

設定完成後，點擊**供裝**按鈕，進入主機頁面

主機 / 供裝中

新北市政府教育局

新北市政府教育局

測試者

新增主機

總覽

主機

防火牆

報表

聯絡我們

登出

更新時間：10:24:05


搜尋

新增主機

	Windows 2019	學校戶外教學網站	
	Linux CentO7	學校訂便當系統	
	Linux CentO7	學校圖書系統	

學校圖書系統

學校圖書系統用途

 建立中，請稍候...
正在初始化供裝程序

供裝中，系統會自動帶入該主機的頁面

主機 / 供裝中

新北市政府 教育局
新北市政府教育局
測試者
新增主機
總覽
主機
防火牆
報表
聯絡我們
登出

搜尋

新增主機

Windows 2019	學校戶外教學網站	🟢
Linux CentO7	學校訂便當系統	🟢
Linux CentO7	學校圖書系統	🌀

更新時間：10:24:05

-> 搜尋主機別名
-> 新增主機按鈕

顯示本校所有**虛擬主機清單**
點擊任一主機，右側將切換相關資訊

主機 / 供裝中

新北市政府 教育局

新北市政府教育局
測試者

新增主機

總覽

主機

防火牆

報表

聯絡我們

登出

更新時間：10:24:05

搜尋

學校圖書系統

新增主機

搜尋主機別名

OS	名稱	狀態
Windows 2019	學校戶外教學網站	已安裝
Linux CentO7	學校訂便當系統	已安裝
Linux CentO7	學校圖書系統	建立中

建立中，请稍候...
正在初始化供裝程序

主機 / 供裝中

新北市政府教育局

新北市政府教育局
測試者

新增主機

新增主機

新增主機按鈕

Linux CentO7 學校訂便當系統

Linux CentO7 學校圖書系統

學校圖書系統
學校圖書系統用途

搜尋

新增主機

建立中，请稍候...
正在初始化供裝程序

更新時間：10:24:05

主機 / 供裝完成

新北市政府教育局

新北市政府教育局

測試者

新增主機

總覽

主機

防火牆

報表

聯絡我們

登出

更新時間：11:06:07

搜尋

新增主機

- Windows 2019 學校戶外教學網站
- Linux CentO7 學校訂便當系統
- Linux CentO7 學校圖書系統

學校圖書系統

學校圖書系統用途

遠端 開機 關機 重啟 強制關機 刪除

基本資訊

VM名稱	S019999-N59
作業系統	CentOS7
目前狀態	ON
建立時間	2019-05-21 10:24:05
處理器	2
記憶體	2
第一硬碟	60GB
第二硬碟	無
IPv4位址	120.102.239.230
IPv6位址	2001:288:2200:239::239:230

調整設定

- * 別名 學校圖書系統
- * 用途 學校圖書系統用途

處理器(顆) 2

主機 / 供裝完成

The screenshot displays a server management dashboard. On the left is a dark sidebar with navigation options: 新北市政府教育局 (New Taipei City Government Education Bureau), 測試者 (Tester), 新增主機 (Add Host) - highlighted in blue, 總覽 (Overview), 主機 (Hosts) - highlighted with a green dot, 防火牆 (Firewall), 報表 (Reports), 聯絡我們 (Contact Us), and 登出 (Logout). The main area shows a search bar and a list of VMs:

OS	用途	狀態
Windows 2019	學校戶外教學網站	開機
Linux CentO7	學校訂便當系統	開機
Linux CentO7	學校圖書系統	開機

The detailed view for '學校圖書系統' (School Library System) is highlighted with a red border. It includes the following information:

- 學校圖書系統用途 (School Library System Purpose)
- 遠端 (Remote) button
- 開機 (Power On) button
- 關機 (Power Off) button
- 重啟 (Restart) button
- 強制關機 (Force Power Off) button
- 刪除 (Delete) button
- 基本資訊 (Basic Information) section:

VM名稱	S019999-N59
作業系統	CentOS7
目前狀態	ON
建立時間	2019-05-21 10:24:05
處理器	2
記憶體	2
第一硬碟	60GB
第二硬碟	無
IPv4位址	120.102.239.230
IPv6位址	2001:288:2200:239::239:230

At the bottom of the interface, there is a text box with the following text:

該主機一般操作、基本資訊、調整設定、快照、備份功能皆在此頁進行操作

更新時間：11:06:07

主機 / 一般操作 / 遠端

The screenshot shows a web-based server management console. On the left is a navigation sidebar with the following items: 新北市政府教育局 (New Taipei City Government Education Bureau), 測試者 (Tester), 新增主機 (Add Host) - highlighted in blue, 總覽 (Overview), 主機 (Hosts) - highlighted with a green dot, 防火牆 (Firewall), 報表 (Reports), 聯絡我們 (Contact Us), and 登出 (Logout). The main area is titled '學校圖書系統' (School Library System) and contains a table of VMs:

OS	用途	狀態
Windows 2019	學校戶外教學網站	開機
Linux CentO7	學校訂便當系統	開機
Linux CentO7	學校圖書系統	開機

Below the table, the details for the selected '學校圖書系統' VM are shown:

- 學校圖書系統用途
- 基本資訊
- VM名稱: S019999-N59
- 作業系統: CentOS7

Control buttons for the VM include: 遠端 (highlighted with a red box and a mouse cursor), 開機 (Power On), 關機 (Power Off), 重啟 (Restart), 強制關機 (Force Power Off), and 刪除 (Delete). A search bar is located at the top left of the main area.

遠端按鈕，點擊後會另開分頁進入遠端操作

This screenshot shows the desktop environment of a Windows Server 2008 R2 Enterprise machine. The desktop background is a grey and blue abstract design. In the center, there is a user account named 'Administrator' with a profile picture of a man in a blue shirt. Below the name is a password input field with a '搜尋' (Search) button and a blue arrow icon. A '取消' (Cancel) button is located below the password field. At the bottom of the screen, the Windows logo and 'Windows Server 2008 R2 Enterprise' are visible. The taskbar at the bottom shows the system tray with a clock and a volume icon, and the taskbar itself shows '處理器(類) 2'.

更新時間 : 11:06:07

主機 / 一般操作 / 其他按鈕

新北市政府教育局
新北市政府教育局
測試者
新增主機
總覽
主機
防火牆
報表
聯絡我們
登出
更新時間：11:06:07

搜尋
新增主機

Windows 2019 學校戶外教學網站
Linux CentO7 學校訂便當系統
Linux CentO7 學校圖書系統

學校圖書系統

學校圖書系統用途

遠端 開機 關機 重啟 強制關機 刪除

基本資訊

VM名稱 S019999-N59
作業系統 CentOS7

處理器 2
記憶體 2
第一硬碟 60GB
第二硬碟 無

IPv4位址 120.102.239.230
IPv6位址 2001:288:2200:239::239:230

調整設定

* 別名 學校圖書系統
* 用途 學校圖書系統用途

處理器(顆) 2

開機、關機、重啟、強制關機、刪除按鈕

主機 / 基本資訊

The screenshot displays a server management dashboard. On the left is a navigation menu with options like '新增主機', '總覽', '主機', '防火牆', '報表', '聯絡我們', and '登出'. The main area shows a list of VMs, with '學校圖書系統' selected. A red box highlights the '基本資訊' (Basic Information) section, which includes fields for VM name, OS, status, creation time, and hardware specifications. Below this is the '調整設定' (Adjust Settings) section.

搜尋

新增主機

Windows 2019 學校戶外教學網站

Linux CentO7 學校訂便當系統

Linux CentO7 學校圖書系統

學校圖書系統

學校圖書系統用途

遠端 開機 關機 重啟 強制關機 刪除

基本資訊

VM名稱	S019999-N59
作業系統	CentOS7
目前狀態	ON
建立時間	2019-05-21 10:24:05
處理器	2
記憶體	2
第一硬碟	60GB
第二硬碟	無
IPv4位址	120.102.239.230
IPv6位址	2001:288:2200:239::239:230

調整設定

* 別名	學校圖書系統
* 用途	學校圖書系統用途

處理器(顆) 2

基本資訊，顯示該主機一般資訊

主機 / 調整設定

新北市政府教育局
測試者

新增主機

總覽

主機

防火牆

報表

聯絡我們

登出

搜尋

新增主機

- Windows 2019 學校戶外教學網站
- Linux CentO7 學校訂便當系統
- Linux CentO7 學校圖書系統**

調整設定

* 別名 學校圖書系統
* 用途 學校圖書系統用途

處理器(顆) 2
記憶體(GB) 2
第一硬碟(GB) 60
第二硬碟(GB) 新增

外部網卡
實體位址 00:50:56:b5:cc:30 IP位址 120.102.239.230 / 2001:288:2200:239::239:230 狀態 連線 移除
新增

※ 每次修改僅能增加一張外部網卡。

內部網卡
實體位址 狀態
新增

※ 內部網卡網段建議設為192.168.0.0/16

建立快照

第二快照 無 快照

調整設定，修改一般資訊、資源配置、網卡配置

更新時間：11:08:21

主機 / 調整設定 / 別名、用途

新北市政府教育局
測試者
新增主機
總覽
主機
防火牆
報表
聯絡我們
登出
更新時間：11:08:21

搜尋

新增主機

- Windows 2019 學校戶外教學網站
- Linux CentO7 學校訂便當系統
- Linux CentO7 學校圖書系統

調整設定

* 別名 學校圖書系統
* 用途 學校圖書系統用途

處理器(顆) 2
記憶體(GB) 2
第一硬碟(GB) 60
第二硬碟(GB) 新增

外部網卡
實體位址 00:50:56:b5:cc:30 IP位址 120.102.239.230 / 2001:288:2200:239::239:230 狀態 連線 移除
新增

※ 每次修改僅能增加一張外部網卡。

內部網卡
實體位址 狀態
新增

※ 內部網卡網段建議設為192.168.0.0/16

建立快照

	建立時間	保存期限	
第一快照	無	無	快照
第二快照	無	無	快照

修改別名、用途

主機 / 調整設定 / 資源配置

新北市政府教育局
測試者
新增主機
總覽
主機
防火牆
報表
聯絡我們
登出
更新時間：11:08:21

搜尋

新增主機

- Windows 2019 學校戶外教學網站
- Linux CentO7 學校訂便當系統
- Linux CentO7 學校圖書系統

調整設定

* 別名 學校圖書系統
* 用途 學校圖書系統用途

處理器(顆)	2	<input type="text"/>
記憶體(GB)	2	<input type="text"/>
第一硬碟(GB)	60	<input type="text"/>
第二硬碟(GB)		<input type="text"/>

外部網卡 實體位址 00:50:56:b
新增

內部網卡 實體位址 狀態
新增

※ 每次修改僅能增加一張外部網卡。
※ 內部網卡網段建議設為192.168.0.0/16

建立快照

	建立時間	保存期限	
第一快照	無	無	快照
第二快照	無	無	快照

修改處理器、記憶體、硬碟容量上限為剩餘可用資源

主機 / 調整設定 / 第二硬碟

新北市政府教育局

測試者

新增主機

總覽

主機

防火牆

報表

聯絡我們

登出

更新時間 : 11:08:21

搜尋

新增主機

- Windows 2019 學校戶外教學網站
- Linux CentO7 學校訂便當系統
- Linux CentO7 學校圖書系統

調整設定

* 別名 學校圖書系統

* 用途 學校圖書系統用途

處理器(顆) 2

記憶體(GB) 2

第一硬碟(GB) 60

第二硬碟(GB) 新增

外部網卡 實體位址 狀態

00:50:56:b5:cc:30 239.230 / 2001:288:2200:239::239:230 連線 移除

※ 每次修改值

新增第二硬碟

內部網卡 實體位址 狀態

新增

※ 內部網卡網段建議設為192.168.0.0/16

建立快照

	建立時間	保存期限	
第一快照	無	無	快照
第二快照	無	無	快照

41

主機 / 調整設定 / 第二硬碟

新北市政府教育局

測試者

新增主機

總覽

主機

防火牆

報表

聯絡我們

登出

更新時間 : 11:09:35

搜尋

新增主機

- Windows 2019 學校戶外教學網站
- Linux CentO7 學校訂便當系統
- Linux CentO7 學校圖書系統

調整設定

* 別名 學校圖書系統

* 用途 學校圖書系統用途

處理器(顆) 2

記憶體(GB) 2

第一硬碟(GB) 60

第二硬碟(GB) 1 移除

外部網卡 實體位址 狀態 00: 新增 移除

※ 每次修改僅能增加一張外部網卡。

內部網卡 實體位址 狀態 新增

※ 內部網卡網段建議設為192.168.0.0/16

建立快照

修改上限為剩餘可用資源

還原設定 儲存修改

主機 / 調整設定 / 網卡配置

新北市政府教育局
測試者
新增主機
總覽
主機
防火牆
報表
聯絡我們
登出
更新時間：11:08:21

搜尋

新增主機

- Windows 2019 學校戶外教學網站
- Linux CentO7 學校訂便當系統
- Linux CentO7 學校圖書系統

外部網卡

內部網卡

調整設定

* 別名 學校圖書系統
* 用途 學校圖書系統用途

處理器(顆) 2
記憶體(GB) 2
第一硬碟(GB) 60
第二硬碟(GB) 新增

外部網卡

實體位址	IP位址	狀態
00:50:56:b5:cc:30	120.102.239.230 / 2001:288:2200:239::239:230	連線

新增

※ 每次修改僅能增加一張外部網卡。

內部網卡

實體位址	狀態

新增

※ 內部網卡網段建議設為192.168.0.0/16

建立快照

建立	第一快照	第二快照
無	無	無

每台主機最多10張網卡

主機 / 調整設定 / 網卡配置

新北市政府教育局
測試者
新增主機
總覽
主機
防火牆
報表
聯絡我們
登出
更新時間：11:08:21

搜尋

新增主機

- Windows 2019 學校戶外教學網站
- Linux CentO7 學校訂便當系統
- Linux CentO7 學校圖書系統

調整設定

* 別名 學校圖書系統
* 用途 學校圖書系統用途

處理器(顆) 2
記憶體(GB) 2
第一硬碟(GB) 60
第二硬碟(GB) 新增

外部網卡
實體位址 IP位址 狀態
00:50:56:b5:cc:30 120.102.239.230 / 2001:288:2200:239::239:230 連線 移除
新增
※ 每次修改僅能增加一張外部網卡。

內部網卡
實體位址 狀態
新增
※ 內部網卡網段建議設為192.168.0.0/16

建立快照

	建立時間	保存期限	
第一快照	無	無	快照
第二快照	無	無	快照

新增外部網卡

主機 / 調整設定 / 網卡配置

新北市政府教育局

測試者

新增主機

總覽

主機

防火牆

報表

聯絡我們

登出

更新時間 : 11:10:59

搜尋

新增主機

- Windows 2019 學校戶外教學網站
- Linux CentO7 學校訂便當系統
- Linux CentO7 學校圖書系統

調整設定

* 別名 學校圖書系統

* 用途 學校圖書系統用途

處理器(顆) 2

記憶體(GB) 2

第一硬碟(GB) 60

第二硬碟(GB) 1

移除

外部網卡

實體位址	IP位址	狀態
00:50:56:b5:cc:30	120.102.239.230 / 2001:288:2200:239::239:230	連線 移除
自動配發	120.102.239.232 / 2001:288:2200:239::239:232	連線 移除

新增

新外部網卡

※ 每次修改僅能增加一張外部網卡。

內部網卡

實體位址 狀態

新增

※ 內部網卡網段建議設為192.168.0.0/16

建立快照

還原設定 儲存修改

主機 / 調整設定 / 網卡配置

新北市政府教育局
測試者
新增主機
總覽
主機
防火牆
報表
聯絡我們
登出
更新時間 : 11:11:40

搜尋
新增主機
Windows 2019 學校戶外教學網站
Linux CentO7 學校訂便當系統
Linux CentO7 學校圖書系統

調整設定

* 別名 學校圖書系統
* 用途 學校圖書系統用途

處理器(顆) 2
記憶體(GB) 2
第一硬碟(GB) 60
第二硬碟(GB) 1

外部網卡
實體位址 00:50:56:b5:cc:30
IP位址 120.102.239.230 / 2001:288:2200:239::239:230
自動配發 120.102.239.232 / 2001:288:2200:239::239:232
120.102.239.233 / 2001:288:2200:239::239:233
120.102.239.234 / 2001:288:2200:239::239:234
120.102.239.235 / 2001:288:2200:239::239:235
120.102.239.236 / 2001:288:2200:239::239:236
120.102.239.237 / 2001:288:2200:239::239:237
120.102.239.238 / 2001:288:2200:239::239:238

內部網卡
實體位址
自動配發

建立快照

預設為自動選擇一組真實IP
可手動切換真實IP
該IP將無法被其他主機選用
自行修改IP將無法連線

主機 / 調整設定 / 網卡配置

新北市政府教育局
測試者
新增主機
總覽
主機
防火牆
報表
聯絡我們
登出
更新時間：11:12:22

搜尋

新增主機

- Windows 2019 學校戶外教學網站
- Linux CentO7 學校訂便當系統
- Linux CentO7 學校圖書系統

調整設定

* 別名 學校圖書系統
* 用途 學校圖書系統用途

處理器(顆) 2
記憶體(GB) 2
第一硬碟(GB) 60
第二硬碟(GB) 1

外部網卡

實體位址	IP位址	狀態	
00:50:56:b5:cc:30	120.102.239.230 / 2001:288:2200:239::239:230	連線	移除
自動配發	120.102.239.232 / 2001:288:2200:239::239:232	連線	移除

新增

※ 每次修改僅能增加一張外部網卡。

內部網卡

實體位址	狀態
新增	

※ 內部網卡網段建議設為192.168

建立快照

預設為**連線**
可手動選擇**連線**、**斷線**

還原設定 儲存修改

主機 / 調整設定 / 網卡配置

新北市政府教育局

測試者

新增主機

總覽

主機

防火牆

報表

聯絡我們

登出

更新時間 : 11:10:59

搜尋

新增主機

- Windows 2019 學校戶外教學網站
- Linux CentO7 學校訂便當系統
- Linux CentO7 學校圖書系統

調整設定

* 別名 學校圖書系統
* 用途 學校圖書系統用途

處理器(顆) 2
記憶體(GB) 2
第一硬碟(GB) 60
第二硬碟(GB) 1

外部網卡

實體位址	IP位址	狀態	操作
00:50:56:b5:cc:30	120.102.239.230 / 2001:288:2200:239::239:230	連線	移除
自動配發	120.102.239.232 / 2001:288:2200:239::239:232	連線	移除

新增

※ 每次修改僅能增加一張外部網卡。

內部網卡

實體位址	狀態
新增	

※ 內部網卡網段建議設為192.168.0.0/16

建立快照

還原設定 儲存修改

移除網卡

主機 / 調整設定 / 網卡配置

新北市政府教育局

測試者

新增主機

總覽

主機

防火牆

報表

聯絡我們

登出

更新時間：11:10:59

搜尋

新增主機

- Windows 2019 學校戶外教學網站
- Linux CentO7 學校訂便當系統
- Linux CentO7 學校圖書系統

調整設定

* 別名 學校圖書系統

* 用途 學校圖書系統用途

處理器(顆) 2

記憶體(GB) 2

第一硬碟(GB) 60

第二硬碟(GB) 1

外部網卡

實體位址	IP位址	狀態
00:50:56:b5:cc:30	120.102.239.230 / 2001:288:2200:239::239:230	連線
自動配發	120.102.239.232 / 2001:288:2200:239::239:232	連線

新增

※ 每次修改僅能增加一張外部網卡。

內部網卡

實體位址	狀態
新增	

※ 內部網卡網段建議設為192.168

建立快照

還原設定 儲存修改

新增內部網卡

49

凌羣電腦 THE SYSCOM GROUP

主機 / 調整設定 / 網卡配置

新北市政府教育局
測試者

新增主機

總覽

主機

防火牆

報表

聯絡我們

登出

更新時間 : 11:13:46

搜尋

新增主機

- Windows 2019 學校戶外教學網站
- Linux CentO7 學校訂便當系統
- Linux CentO7 學校圖書系統**

調整設定

* 別名 學校圖書系統
* 用途 學校圖書系統用途

處理器(顆) 2
記憶體(GB) 2
第一硬碟(GB) 60
第二硬碟(GB) 1

外部網卡

實體位址	IP位址	狀態	
00:50:56:b5:cc:30	120.102.239.230 / 2001:288:2200:239::239:230	連線	移除
自動配發	120.102.239.232 / 2001:288:2200:239::239:232	連線	移除

新增

※ 每次修改僅能增加一張外部網卡。

內部網卡

實體位址	狀態	
自動配發	連線	移除

新增

※ 內部網卡網段建議設為192.168.0.0/16

還原設定 儲存修改

新內部網卡

自動配發 連線 移除

主機 / 調整設定 / 還原設定

新北市政府教育局

測試者

新增主機

總覽

主機

防火牆

報表

聯絡我們

登出

更新時間 : 11:13:46

搜尋

新增主機

- Windows 2019 學校戶外教學網站
- Linux CentO7 學校訂便當系統
- Linux CentO7 學校圖書系統

調整設定

* 別名 學校圖書系統

* 用途 學校圖書系統用途

處理器(顆) 2

記憶體(GB) 2

第一硬碟(GB) 60

第二硬碟(GB) 1

外部網卡

實體位址	IP位址	狀態	
00:50:56:b5:cc:30	120.102.239.230 / 2001:288:2200:239::239:230	連線	<input type="button" value="移除"/>
自動配發	120.102.239.232 / 2001:288:2200:239::239:232	連線	<input type="button" value="移除"/>

※ 每次修改僅能增加一張外部網卡。

內部網卡

實體位址	狀態	
自動配發	連線	<input type="button" value="移除"/>

※ 內部網卡

還原設定
將調整設定還原為更改前狀態

主機 / 調整設定 / 儲存設定

新北市政府 教育局

新北市政府教育局
測試者

新增主機

總覽

主機

防火牆

報表

聯絡我們

登出

更新時間 : 11:13:46

搜尋

新增主機

- Windows 2019 學校戶外教學網站
- Linux CentO7 學校訂便當系統
- Linux CentO7 學校圖書系統**

調整設定

* 別名 學校圖書系統

* 用途 學校圖書系統用途

處理器(顆) 2

記憶體(GB) 2

第一硬碟(GB) 60

第二硬碟(GB) 1

外部網卡

實體位址	IP位址	狀態	
00:50:56:b5:cc:30	120.102.239.230 / 2001:288:2200:239::239:230	連線	<input type="button" value="移除"/>
自動配發	120.102.239.232 / 2001:288:2200:239::239:232	連線	<input type="button" value="移除"/>

※ 每次修改僅能增加一張外部網卡。

儲存設定

儲存調整設定之更動
如調整CPU、記憶體、硬碟會重新啟動

主機 / 快照功能

The screenshot displays a web-based server management interface. On the left is a dark sidebar with navigation options: 新北市政府教育局 (New Taipei City Government Education Bureau), 測試者 (Tester), 新增主機 (Add Host) - highlighted in blue, 總覽 (Overview), 主機 (Hosts) - highlighted with a green dot, 防火牆 (Firewall), 報表 (Reports), 聯絡我們 (Contact Us), and 登出 (Logout). At the bottom of the sidebar, it shows '更新時間 : 11:15:19'.

The main content area is divided into sections. At the top, there's a search bar and a '新增主機' (Add Host) button. Below this, there are two server entries: 'Windows 2019 學校戶外教學網站' and 'Linux CentO7 學校圖書系統'. A large black box with white text '快照功能' (Snapshot Function) is overlaid on the Linux CentO7 entry.

The '快照功能' section is highlighted with a red border. It contains a table for creating snapshots:

	建立時間	保存期限	
第一快照	無	無	快照
第二快照	無	無	快照

Below the table, a red note states: '※ 為提升快照效率，建議先關機再進行快照。' (To improve snapshot efficiency, it is recommended to shut down the machine before performing a snapshot.)

Below the snapshot section is the '備份機制' (Backup Mechanism) section. It has a '自動備份' (Automatic Backup) toggle set to '關閉' (Off) and a '手動備份' (Manual Backup) button labeled '立即備份' (Backup Now).

A large black box with white and yellow text is overlaid on the backup section, stating: '每台主機最多2個快照' (Each host has a maximum of 2 snapshots) and '每份快照僅會保留兩周' (Each snapshot will only be retained for two weeks).

主機 / 快照功能 / 建立

新北市教育局
新北市政府教育局
測試者
新增主機
總覽
主機
防火牆
報表
聯絡我們
登出
更新時間：11:15:19

搜尋
新增主機

Windows 2019 學校戶外教學網站
Linux CentO7 學校訂便當系統
Linux CentO7 學校圖書系統

內部網卡 實體位址 狀態
新增
※ 內部網卡網段建議設為192.168.0.0/16

建立快照

	建立時間	保存期限	快照
第一快照	無	無	快照
第二快照	無	無	快照

※ 為提升快照效率，建議先關機再進行快照。

備份機制

自動備份 關閉

手動備份 立即備份

建立快照

主機 / 快照功能 / 新快照

新北市政府教育局

新北市政府教育局

測試者

新增主機

總覽

主機

防火牆

報表

聯絡我們

登出

更新時間：11:21:22

搜尋

新增主機

Windows 2019 學校戶外教學網站

Linux CentO7 學校訂便當系統

Linux CentO7 學校圖書系統

內部網卡 實體位址 狀態

新增

※ 內部網卡網段建議設為192.168.0.0/16

建立快照

	建立時間	保存期限			
第一快照	2019-05-21 11:17:08	2019-06-04 00:00:00	覆蓋	還原	清除
第二快照	無	無	快照		

※ 為提升快照效率，建議先關機再進行快照。

新快照

備份機制

自動備份 關閉

手動備份 立即備份

主機 / 快照功能 / 保存期限

新北市政府 教育局

新北市政府教育局

測試者

新增主機

總覽

主機

防火牆

報表

聯絡我們

登出

更新時間：11:21:22

搜尋

新增主機

Windows 2019 學校戶外教學網站

Linux CentO7 學校訂便當系統

Linux CentO7 學校圖書系統

內部網卡 實體位址 狀態

新增

※ 內部網卡網段建議設為192.168.0.0/16

建立快照

	建立時間	保存期限	
第一快照	2019-05-21 11:17:08	2019-06-04 00:00:00	覆蓋 還原 清除
第二快照	無	無	快照

※ 為提升快照效率，建議定期刪除舊快照

備份機制

自動備份 關閉

手動備份 立即備份

保存期限
系統於隔天自動移除此快照

主機 / 快照功能 / 覆蓋

新北市政府教育局

測試者

新增主機

總覽

主機

防火牆

報表

聯絡我們

登出

更新時間：11:21:22

搜尋

新增主機

	Windows 2019	學校戶外教學網站	
	Linux CentO7	學校訂便當系統	
	Linux CentO7	學校圖書系統	

內部網卡 實體位址 狀態

新增

※ 內部網卡網段建議設為192.168.0.0/16

建立快照

	建立時間	保存期限	操作
第一快照	2019-05-21 11:17:08	2019-06-04 00:00:00	覆蓋 還原 清除
第二快照	無	無	快照

※ 為提升快照效率，建議先關機再進行快照。

備份機制

自動備份 關閉 ▾

手動備份 立即備份

覆蓋
移除此快照並建立新快照

57

主機 / 快照功能 / 還原

The screenshot displays a server management dashboard. On the left is a navigation sidebar with the following items: 新北市教育局 (New Taipei City Education Bureau), 測試者 (Tester), 新增主機 (Add Host) - highlighted in blue, 總覽 (Overview), 主機 (Hosts) - highlighted with a green dot, 防火牆 (Firewall), 報表 (Reports), 聯絡我們 (Contact Us), and 登出 (Logout). The main content area is titled '搜尋' (Search) and shows a '新增主機' (Add Host) button. Below this, there are three system entries: Windows 2019 (學校戶外教學網站), Linux CentO7 (學校訂便當系統), and Linux CentO7 (學校圖書系統). The '快照' (Snapshot) section is active, showing a table of snapshots:

	建立時間	保存期限	覆蓋	還原	清除
第一快照	2019-05-21 11:17:08	2019-06-04 00:00:00	覆蓋	還原	清除
第二快照	無	無	快照		

A red box highlights the '還原' (Restore) button for the first snapshot, with a mouse cursor pointing to it. A red note below the table reads: '※ 為提升快照效率，建議先關機再進行快照。' (To improve snapshot efficiency, it is recommended to shut down the machine before taking a snapshot.) Below the snapshot table is the '備份機制' (Backup Mechanism) section, which includes '自動備份' (Automatic Backup) set to '關閉' (Off) and a '手動備份' (Manual Backup) button labeled '立即備份' (Backup Now).

還原
還原主機至該快照狀態

主機 / 快照功能 / 移除

新北市政府教育局
新北市政府教育局
測試者
新增主機
總覽
主機
防火牆
報表
聯絡我們
登出
更新時間：11:21:22

搜尋

新增主機

- Windows 2019 學校戶外教學網站
- Linux CentO7 學校訂便當系統
- Linux CentO7 學校圖書系統

內部網卡 實體位址 狀態

新增

※ 內部網卡網段建議設為192.168.0.0/16

建立快照

	建立時間	保存期限	覆蓋	還原	清除
第一快照	2019-05-21 11:17:08	2019-06-04 00:00:00	覆蓋	還原	清除
第二快照	無	無	快照		

※ 為提升快照效率，建議先關機再進行快照。

備份機制

自動備份 關閉

手動備份 立即備份

清除
移除此快照

主機 / 備份功能

The screenshot shows a web management interface with a dark sidebar on the left and a main content area on the right. The sidebar contains navigation items: 新北市教育局 (New Taipei City Education Bureau), 測試者 (Tester), 新增主機 (Add Server), 總覽 (Overview), 主機 (Server) - highlighted with a green dot, 防火牆 (Firewall), 報表 (Reports), 聯絡我們 (Contact Us), and 登出 (Logout). The main content area is divided into several sections:

- 新增主機 (Add Server):** A dashed box containing the text "新增主機".
- Windows 2019:** 學校戶外教學網站 (School Outdoor Teaching Website) with a power icon.
- Linux CentO7:** 學校訂便當系統 (School Lunch System) with a power icon.
- Linux CentO7:** 學校圖書系統 (School Library System) with a power icon.
- 內部網卡 (Internal Network Card):** A table with columns for 實體位址 (Physical Address) and 狀態 (Status). A "新增" (Add) button is present. A red note below reads: "※ 內部網卡網段建議設為192.168.0.0/16".
- 建立快照 (Create Snapshot):** A table with columns for 建立時間 (Creation Time) and 保存期限 (Retention Period). It lists two snapshots: "第一快照" (2019-05-21 11:17:08) and "第二快照" (無). Action buttons include 覆蓋 (Overwrite), 還原 (Restore), 清除 (Delete), and 快照 (Snapshot).
- 備份功能 (Backup Function):** A section highlighted with a red box, containing "備份機制" (Backup Mechanism) with a dropdown menu set to "關閉" (Off). Below it is a "手動備份" (Manual Backup) section with an "立即備份" (Backup Now) button.

更新時間 : 11:21:22

備份功能

備份機制

自動備份 關閉 ▾

手動備份 立即備份

同時有自動備份、手動備份兩功能

主機 / 備份功能 / 自動備份

新北市教育局
新北市政府教育局
測試者
新增主機
總覽
主機
防火牆
報表
聯絡我們
登出

搜尋
新增主機

Windows 2019 學校戶外教學網站
Linux CentO7 學校訂便當系統
Linux CentO7 學校圖書系統

內部網卡 實體位址 狀態
新增
※ 內部網卡網段建議設為192.168.0.0/16

建立快照

建立時間	保存期限	操作
第一快照 2019-05-21 11:17:08	2019-06-04 00:00:00	覆蓋 還原 清除
第二快照 無	無	快照

※ 為提升快照效率，建議先關機再進行快照。

備份機制

自動備份 關閉
手動備份 每日 每周 每月

自動備份
系統將於**固定週期**自動備份
預設為**關閉**
分為**關閉**、**每日**、**每周**、**每月**

更新時間：11:23:08

主機 / 備份功能 / 自動備份

The screenshot displays a system management dashboard with a sidebar on the left and a main content area on the right. The sidebar includes navigation options: 新北市政府教育局 (New Taipei City Government Education Bureau), 測試者 (Tester), 新增主機 (Add Host), 總覽 (Overview), 主機 (Hosts), 防火牆 (Firewall), 報表 (Reports), 聯絡我們 (Contact Us), and 登出 (Logout). The main content area is divided into sections: 搜尋 (Search), 新增主機 (Add Host), a list of installed systems (Windows 2019, Linux CentO7), and 備份機制 (Backup Mechanism). The 備份機制 section shows a table of backup records with columns for 自動備份 (Automatic Backup), 每日 (Daily), and a dropdown menu. The table lists backup times from 2019-05-13 to 2019-05-19, all with a status of '成功' (Success). Each record has buttons for 還原 (Restore) and 清除 (Delete). A red box highlights the backup records table. Below the screenshot, a text box explains the automatic backup functionality.

更新時間：11:23:08

自動備份 每日 ▾

時間	狀態	還原	清除
2019-05-13 20:13:00	成功	還原	清除
2019-05-14 20:13:00	成功	還原	清除
2019-05-15 20:13:00	成功	還原	清除
2019-05-16 20:13:00	成功	還原	清除
2019-05-17 20:13:00	成功	還原	清除
2019-05-18 20:13:00	成功	還原	清除
2019-05-19 20:13:00	成功	還原	清除

自動備份
提供還原、清除功能
保存時間為 7 個週期，如 7 日、7 周
切換週期時，將一併刪除備份

主機 / 備份功能 / 手動備份

新北市教育局

新北市政府教育局

測試者

新增主機

總覽

主機

防火牆

報表

聯絡我們

登出

更新時間：11:21:22

搜尋

新增主機

Windows 2019 學校戶外教學網站

Linux CentO7 學校訂便當系統

Linux CentO7 學校圖書系統

內部網卡

實體位址

狀態

新增

※ 內部網卡網段建議設為192.168.0.0/16

建立快照

	建立時間	保存期限			
第一快照	2019-05-21 11:17:08	2019-06-04 00:00:00	覆蓋	還原	清除
第二快照	無	無	快照		

※ 為提升快照效率，建議先關機再進行快照。

備份機制

自動備份 關閉

手動備份 立即備份

手動備份
提供立即備份按鈕進行備份

主機 / 備份功能 / 手動備份

新北市政府教育局

新北市政府教育局

測試者

新增主機

總覽

主機

防火牆

報表

聯絡我們

登出

更新時間：11:21:22

搜尋

新增主機

Windows 2019 學校戶外教學網站

Linux CentO7 學校訂便當系統

Linux CentO7 學校圖書系統

內部網卡 實體位址 狀態

新增

※ 內部網卡網段建議設為192.168.0.0/16

建立快照

第一快照

第二快照

手動備份

提供還原、清除功能

保存時間為永久

最多保留 3 份

還原 清除

備份機制

自動備份 關閉

手動備份 立即備份

2018-11-01 01:00:00	還原	清除
2018-11-12 16:00:22	還原	清除
2018-11-23 01:23:00	還原	清除

防火牆

新北市政府教育局

新北市政府教育局

測試者

新增主機

總覽

主機

防火牆

報表

聯絡我們

登出

更新時間：11:26:28

搜尋

OS	用途
Windows 2019	學校戶外教學網站
Linux CentO7	學校訂便當系統
Linux CentO7	學校圖書系統

學校圖書系統

學校圖書系統用途

主機IP

IPv4位址: 120.102.239.230

IPv6位址: 2001:288:2200:239::239:230

防火牆設定

快速設定: 對外網站服務

連入本機

別名	協定	來源埠	目的埠	行為
所有來源	Any	Any	Any	拒絕

新增規則

本機連出

別名	協定	來源埠	目的埠	行為
所有目的	Any	Any	Any	允許

新增規則

防火牆 / 主機清單

The screenshot displays a web-based firewall management interface. On the left is a dark sidebar with navigation options: 新北市政府教育局 (New Taipei City Government Education Bureau), 測試者 (Tester), 新增主機 (Add Host) (highlighted in blue), 總覽 (Overview), 主機 (Hosts), 防火牆 (Firewall) (highlighted with a green dot), 報表 (Reports), 聯絡我們 (Contact Us), and 登出 (Logout). At the bottom left of the sidebar, it shows '更新時間 : 11:26:28'.

The main content area is divided into two sections. The top section, titled '學校圖書系統' (School Library System), contains a search bar and a list of virtual hosts. The list is enclosed in a red rectangular box and includes three entries: 'Windows 2019' for '學校戶外教學網站', 'Linux CentO7' for '學校訂便當系統', and 'Linux CentO7' for '學校圖書系統'. The third entry is highlighted in light blue.

The bottom section, titled '學校圖書系統' (School Library System), shows configuration details for the selected host. It includes '主機IP' (Host IP) with IPv4 address '120.102.239.230' and IPv6 address '2001:288:2200:239::239:230'. Below this is the '防火牆設定' (Firewall Settings) section, featuring a '快速設定' (Quick Settings) dropdown set to '對外網站服務' (External Website Service), and a '連入本機' (Connect to this host) table with columns for '別名', '協定', '來源埠', '目的埠', and '行為'. The table contains one row with values: '所有來源', 'Any', 'Any', 'Any', and '拒絕'. A '新增規則' (Add Rule) button is located at the bottom of the settings section.

顯示本校所有**虛擬主機清單**
點擊任一主機，右側將切換相關資訊

防火牆 / 主機 / 規則

The screenshot shows a web-based firewall management interface. On the left is a dark sidebar with navigation options: 新北市政府教育局 (New Taipei City Government Education Bureau), 測試者 (Tester), 新增主機 (Add Host) - highlighted in blue, 總覽 (Overview), 主機 (Hosts), 防火牆 (Firewall) - highlighted with a green dot, 報表 (Reports), 聯絡我們 (Contact Us), and 登出 (Logout). At the bottom of the sidebar, it says '更新時間 : 11:26:28'. The main content area has a search bar at the top. Below it is a list of hosts:

- Windows 2019 - 學校戶外教學網站
- Linux CentO7 - 學校訂便當系統
- Linux CentO7 - 學校圖書系統 (highlighted in light blue)

The '學校圖書系統' host configuration is shown in a red-bordered box:

- 主機IP (Host IP)
- IPv4位址 (IPv4 Address): 120.102.239.230
- IPv6位址 (IPv6 Address): 2001:288:2200:239::239:230

Below the host configuration is the '防火牆設定' (Firewall Settings) section, which includes '快速設定' (Quick Settings) and '連入本機' (Incoming) rules. A black callout box with yellow and white text is overlaid on the '連入本機' section, stating: **顯示主機IP 方便在防火牆設定時參考** (Display Host IP for reference when setting the firewall).

防火牆 / 主機 / 規則

新北市政府 教育局

新北市政府教育局

測試者

新增主機

總覽

主機

防火牆

報表

聯絡我們

登出

更新時間 : 11:26:28

搜尋

- Windows 2019 學校戶外教學網站
- Linux CentO7 學校訂便當系統
- Linux CentO7 學校圖書系統

學校圖書系統

學校圖書系統用途

主機IP

IPv4位址

IPv6位址

**每台主機防火牆設定各自獨立
預設為全部阻擋**

防火牆設定

快速設定 對外網站服務

連入本機

別名	協定	來源埠	目的埠	行為
所有來源	Any	Any	Any	拒絕
<input type="text" value="新增規則"/>				

本機連出

別名	協定	來源埠	目的埠	行為
所有目的	Any	Any	Any	允許
<input type="text" value="新增規則"/>				

防火牆 / 主機 / 規則

新北市政府 教育局

新北市政府教育局

測試者

新增主機

總覽

主機

● 防火牆

報表

聯絡我們

登出

搜尋

	Windows 2019	學校戶外教學網站
	Linux CentO7	學校訂便當系統
	Linux CentO7	學校圖書系統

學校圖書系統

學校圖書系統用途

主機IP

IPv4位址

IPv6位址

防火牆設定

設定來源 > 本機

快速設定 對外網站服務

連入本機	別名	協定	來源埠	目的埠	行為
	所有來源	Any	Any	Any	拒絕
<input type="text" value="新增規則"/>					

本機 > 設定目的

本機連出	別名	協定	來源埠	目的埠	行為
	所有目的	Any	Any	Any	允許
<input type="text" value="新增規則"/>					

更新時間 : 11:26:28

防火牆 / 主機 / 規則 / 新增

新北市政府教育局

測試者

新增主機

總覽

主機

● 防火牆

報表

聯絡我們

登出

更新時間 : 11:26:28

搜尋

	Windows 2019	學校戶外教學網站
	Linux CentO7	學校訂便當系統
	Linux CentO7	學校圖書系統

學校圖書系統

學校圖書系統用途

主機IP

IPv4位址

IPv6位址

防火牆設定

快速設定

連入本機

別名	協定	來源埠	目的埠	行為
所有來源	Any	Any	Any	拒絕

本機連出

別名	協定	來源埠	目的埠	行為
所有目的	Any	Any	Any	允許

新增規則

防火牆 / 主機 / 規則 / 新增編輯

The screenshot displays a web-based firewall management interface. On the left is a dark sidebar with navigation options: 新北市政府教育局 (New Taipei City Government Education Bureau), 新北市政府教育局 測試者 (New Taipei City Government Education Bureau Tester), 新增主機 (Add Host), 總覽 (Overview), 主機 (Hosts), 防火牆 (Firewall), 報表 (Reports), 聯絡我們 (Contact Us), and 登出 (Logout). The main content area shows a search bar and a list of hosts including Windows 2019 and Linux CentO7. A modal dialog box is open, titled "學校圖書系統：連入本機" (School Library System: Connect to this host). The dialog contains the following fields:

來源	本校其他虛擬機	▼
主機別名	學校訂便當系統	▼
協定	TCP	▼
來源端Port		
目的端Port		
對應	允許	▼

At the bottom of the dialog are two buttons: "取消" (Cancel) and "確認" (Confirm). Below the dialog, a text box contains the instruction: "於此建立防火牆細部設定" (Build firewall detailed settings here). Below this, there is a table for rule configuration with columns: 本機連出 (Local Outgoing), 別名 (Alias), 協定 (Protocol), 來源埠 (Source Port), 目的埠 (Destination Port), and 行為 (Action). The table shows a rule with "所有目的" (All destinations) and "Any" for ports, and "允許" (Allow) for the action. A "新增規則" (Add Rule) button is located below the table.

防火牆 / 主機 / 規則 / 新增編輯

學校圖書系統：連入本機

來源	本校其他虛擬機
主機別名	本校其他虛擬機
協定	填入IPv4位址
來源端Port	填入IPv6位址
目的端Port	所有來源
對應	允許

選擇來源的類型
本機其他虛擬機
填入IPv4位址
填入IPv6位址
所有來源

防火牆 / 主機 / 規則 / 新增 / 設定來源

學校圖書系統：連入本機

來源	本校其他虛擬機
主機別名	學校訂便當系統
協定	學校訂便當系統
來源端Port	學校戶外教學網站
目的端Port	
對應	允許

本機其他虛擬機
顯示除本機外，該校所有主機及所有來源

新增規則

本機連出

別名	協定	來源埠	目的埠	行為
所有目的	Any	Any	Any	允許

新增規則

更新時間：11:26:28

防火牆 / 主機 / 規則 / 新增 / 設定來源



填入IPv4位址

填入IPv6位址

Format 如下:

單一IP : 192.168.200.1 or 2001:db8::2:1

連續IP : 192.168.200.1-192.168.200.24

2001:db8::1-2001:db8::10

CIDR網段: 192.168.200.0/24 or 2001:db8::0/24

更新時間：11:26:28

防火牆 / 主機 / 規則 / 新增 / 設定協定

新北市政府 教育局

新北市政府教育局
測試者

新增主機

總覽

主機

● 防火牆

報表

聯絡我們

登出

更新時間：11:26:28

搜尋

學校圖書系統

學校圖書系統：連入本機

來源 填入IPv4位址

IPv4位址

協定 TCP

來源端Port

目的端Port

對應

取消 確認

選取協定，預設為TCP

別名	協定	來源埠	目的埠	行為
所有來源	Any	Any	Any	拒絕

新增規則

別名	協定	來源埠	目的埠	行為
所有目的	Any	Any	Any	允許

新增規則

防火牆 / 主機 / 規則 / 新增 / 設定埠號

學校圖書系統：連入本機

來源	填入IPv4位址
IPv4位址	192.168.200.2
協定	TCP
來源端Port	<input type="text"/>
目的端Port	<input type="text"/>
對應	允許

填入Port (埠號)
單一Port : 80
連續Port : 9010-9020
空白時為所有埠號

所有目的 Any Any Any 允許

新增規則

更新時間 : 11:26:28

防火牆 / 主機 / 規則 / 新增 / 設定行為

學校圖書系統：連入本機

來源	填入IPv4位址
IPv4位址	192.168.200.2
協定	TCP
來源端Port	
目的端Port	
對應	允許

取消 確認

選擇行為
允許：符合設定時，予以通過
拒絕：符合設定時，予以拒絕
防火牆預設為全部阻擋

防火牆 / 主機 / 規則 / 新增

The screenshot shows a web-based firewall configuration interface. A modal dialog box is open, titled "學校圖書系統：連入本機". The dialog contains the following fields:

來源	填入IPv4位址	▼
IPv4位址	192.168.200.2	
協定	TCP	▼
來源端Port		
目的端Port	80	▼
對應	允許	▼

At the bottom of the dialog, there are two buttons: "取消" (Cancel) and "確認" (Confirm). The "確認" button is highlighted with a red rectangle, and a white mouse cursor is pointing at it. A black callout box with yellow text "設定完成按下**確認**" (After setting is complete, press **Confirm**) points to the "確認" button.

The background interface shows a sidebar with navigation options: 新北市政府教育局, 新北市政府教育局 測試者, 新增主機, 總覽, 主機, 防火牆 (selected), 報表, 聯絡我們, 登出. The main area displays a table of firewall rules with columns for 連入本機, 別名, 協定, 來源埠, 目的埠, 行為. A rule is visible with source IP 192.168.200.2, protocol TCP, and action 允許. Below the table, there are sections for "本機連出" and "本機連入" configurations.

防火牆 / 主機 / 規則清單

新北市政府 教育局

新北市政府教育局

測試者

新增主機

總覽

主機

防火牆

報表

聯絡我們

登出

更新時間：11:26:28

搜尋

- Windows 2019 學校戶外教學網站
- Linux CentO7 學校訂便當系統
- Linux CentO7 學校圖書系統**

學校圖書系統

學校圖書系統用途

主機IP

IPv4位址 120.102.239.230

IPv6位址 2001:288:2200:239::239:230

防火牆設定

快速設定 **對外網站服務**

連入本機

別名	協定	來源埠	目的埠	行為	
192.168.200.2	TCP	Any	80	允許	編輯 移除
所有來源	Any	Any	Any	拒絕	

新增規則

本機連出

別名	協定	來源埠	目的埠	行為
所有目的	Any	Any	Any	允許

還原設定 **儲存修改**

新增的規則

別名	協定	來源埠	目的埠	行為	
192.168.200.2	TCP	Any	80	允許	編輯 移除
所有來源	Any	Any	Any	拒絕	

防火牆 / 主機 / 規則清單 / 編輯

新北市政府教育局

新北市政府教育局
測試者

新增主機

總覽

主機

防火牆

報表

聯絡我們

登出

更新時間：11:26:28

搜尋

- Windows 2019 學校戶外教學網站
- Linux CentO7 學校訂便當系統
- Linux CentO7 學校圖書系統**

學校圖書系統

學校圖書系統用途

主機IP

IPv4位址 120.102.239.230

IPv6位址 2001:288:2200:239::239:230

防火牆設定

快速設定 **對外網站服務**

連入本機	別名	協定	來源埠	目的埠	行為	
	192.168.200.2	TCP	Any	80	允許	編輯 移除
	所有來源	Any	Any	Any	拒絕	

新增規則

本機連出	別名	協定
	所有目的	Any

編輯
點擊後可再進行編輯

還原設定 儲存修改

防火牆 / 主機 / 規則清單 / 清除

新北市政府教育局

測試者

新增主機

總覽

主機

防火牆

報表

聯絡我們

登出

更新時間 : 11:26:28

搜尋

- Windows 2019 學校戶外教學網站
- Linux CentO7 學校訂便當系統
- Linux CentO7 學校圖書系統

學校圖書系統

學校圖書系統用途

主機IP

IPv4位址 120.102.239.230

IPv6位址 2001:288:2200:239::239:230

防火牆設定

快速設定 對外網站服務

連入本機	別名	協定	來源埠	目的埠	行為	編輯	移除
	192.168.200.2	TCP	Any	80	允許		
	所有來源	Any	Any	Any	拒絕		

新增規則

本機連出	別名	協定	來源埠	目的埠	行為
	所有目的	Any	Any	Any	允許

還原設定

儲存修改

清除規則

防火牆 / 主機 / 規則清單 / 快速建立

新北市政府教育局

新北市政府教育局
測試者

新增主機

總覽

主機

防火牆

報表

聯絡我們

登出

更新時間：11:26:28

搜尋

Windows 2019 學校戶外教學網站

Linux CentO7 學校訂便當系統

Linux CentO7 學校圖書系統

學校圖書系統

學校圖書系統用途

主機IP

IPv4位址 120.102.239.230

IPv6位址 2001:288:2200:239::239:230

防火牆設定

快速設定 **對外網站服務**

連入本機

別名	協定	來源埠	目的埠	行為
192.168.200.2	TCP	Any	80	允許
所有目的	Any	Any	Any	允許

本機連出

別名	協定	來源埠	目的埠	行為
所有目的	Any	Any	Any	允許

還原設定 儲存修改

對外網站服務
點擊後，自動建立預設規則

防火牆 / 主機 / 規則清單 / 快速建立

新北市政府教育局
新北市政府教育局
測試者
新增主機
總覽
主機
防火牆
報表
聯絡我們
登出
更新時間：11:26:28

搜尋

- Windows 2019 學校戶外教學網站
- Linux CentO7 學校訂便當系統
- Linux CentO7 學校圖書系統

防火牆設定

快速設定 對外網站服務

連入本機

別名	協定	來源埠	目的埠	行為	編輯	移除
192.168.200.2	TCP	Any	80	允許	編輯	移除
所有來源	TCP	Any	80	允許	編輯	移除
所有來源	TCP	Any	443	允許	編輯	移除
所有來源	TCP	Any	22	允許	編輯	移除
所有來源	ICMP	無	無	允許	編輯	移除
所有來源	IPV6ICMP	無	無	允許	編輯	移除

本機連出

新增規則

還原設定 儲存修改

預設規則，如下

1. 網頁連線：80、443
2. 選端桌面：3389 (22)

防火牆 / 主機 / 規則清單 / 改變規則順序

新北市政府教育局
新北市政府教育局
測試者
新增主機
總覽
主機
防火牆
報表
聯絡我們
登出
更新時間：11:26:28

搜尋

- Windows 2019 學校戶外教學網站
- Linux CentO7 學校訂便當系統
- Linux CentO7 學校圖書系統

防火牆設定

快速設定 對外網站服務

連入本機

別名	協定	來源埠	目的埠	行為	編輯	移除
192.168.200.2	TCP	Any	80	允許	編輯	移除
所有來源	TCP	Any	80	允許	編輯	移除
所有來源	TCP	Any	443	允許	編輯	移除
所有來源	TCP	Any	22	允許	編輯	移除
所有來源	ICMP	無	無	允許	編輯	移除
所有來源	IPV6ICMP	無	無	允許	編輯	移除
所有來源	Any	Any	Any	拒絕	編輯	移除

新增規則

本機連出

別名	協定	來源埠	目的埠	行為	編輯	移除
所有目						

新增規則

還原設定 儲存修改

防火牆規則為越上面權位越大，可透過拖曳改變規則順序

防火牆 / 主機 / 規則清單

新北市政府教育局
測試者

新增主機

總覽

主機

防火牆

報表

聯絡我們

登出

更新時間 : 11:26:28

搜尋

- Windows 2019 學校戶外教學網站
- Linux CentO7 學校訂便當系統
- Linux CentO7 學校圖書系統

防火牆設定

快速設定 **對外網站服務**

連入本機

別名	協定	來源埠	目的埠	行為		
192.168.200.2	TCP	Any	80	允許	編輯	移除
所有來源	TCP	Any	80	允許	編輯	移除
所有來源	TCP	Any	443	允許	編輯	移除
所有來源	TCP	Any	22	允許	編輯	移除
所有來源	ICMP	無	無	允許	編輯	移除
所有來源	IPV6ICMP	無	無	允許	編輯	移除
所有來源	Any	Any	Any	拒絕		

新增規則

本機連出

別名	協定	來源埠	目的埠	行為
所有目的	Any	Any	Any	允許

還原設定
還原防火牆至更改前狀態

還原設定 儲存修改

防火牆 / 主機 / 規則清單

新北市政府教育局
新北市政府教育局
測試者
新增主機
總覽
主機
防火牆
報表
聯絡我們
登出
更新時間：11:26:28

搜尋

- Windows 2019 學校戶外教學網站
- Linux CentO7 學校訂便當系統
- Linux CentO7 學校圖書系統

防火牆設定

快速設定 **對外網站服務**

連入本機

別名	協定	來源埠	目的埠	行為		
192.168.200.2	TCP	Any	80	允許	編輯	移除
所有來源	TCP	Any	80	允許	編輯	移除
所有來源	TCP	Any	443	允許	編輯	移除
所有來源	TCP	Any	22	允許	編輯	移除
所有來源	ICMP	無	無	允許	編輯	移除
所有來源	IPV6ICMP	無	無	允許	編輯	移除
所有來源	Any	Any	Any	拒絕		

新增規則

本機連出

別名	協定	來源埠	目的埠	行為
所有目的	Any	Any	Any	允許

新增規則

還原設定 **儲存修改**

儲存設定
儲存防火牆之更動

報表



新北市政府教育局
測試者

新增主機

總覽

主機

防火牆

報表

聯絡我們

登出

更新時間：11:48:04

報表

主機清單

主機別名	VM名稱	IP數	處理器	記憶體(GB)	硬碟(GB)	快照數	備份數	用途
學校戶外教學網站	S019999-N55	1	2	2	60	0	0	學校戶外教學網站相關功能
學校訂便當系統	S019999-N56	0	16	16	300	0	0	學校訂便當系統用途
學校圖書系統	S019999-N59	1	2	2	60	1	0	學校圖書系統用途

IP清單

IPv4	IPv6	主機別名	狀態	用途
120.102.239.230	2001:288:2200:239::239:230	學校圖書系統	連線	學校圖書系統用途
120.102.239.231	2001:288:2200:239::239:231	學校戶外教學網站	連線	學校戶外教學網站相關功能
120.102.239.232	2001:288:2200:239::239:232		-	-
120.102.239.233	2001:288:2200:239::239:233		-	-
120.102.239.234	2001:288:2200:239::239:234		-	-
120.102.239.235	2001:288:2200:239::239:235		-	-
120.102.239.236	2001:288:2200:239::239:236		-	-
120.102.239.237	2001:288:2200:239::239:237		-	-
120.102.239.238	2001:288:2200:239::239:238		-	-

備份清單

主機別名	類型	備份時間	備份結果	用途
------	----	------	------	----

點擊報表，進入報表頁面

報表 / 主機清單



新北市政府教育局

測試者

新增主機

總覽

主機

防火牆

報表

聯絡我們

登出

更新時間：11:48:04

報表

主機清單

主機別名	VM名稱	IP數	處理器	記憶體(GB)	硬碟(GB)	快照數	備份數	用途
學校戶外教學網站	S019999-N55	1	2	2	60	0	0	學校戶外教學網站相關功能
學校訂便當系統	S019999-N56	0	16	16	300	0	0	學校訂便當系統用途
學校圖書系統	S019999-N59	1	2	2	60	1	0	學校圖書系統用途

IP清單

IPv4	IPv6	主機別名
120.102.239.230	2001:288:2200:239::239:230	學校圖書系統
120.102.239.231	2001:288:2200:239::239:231	學校戶外教學網站
120.102.239.232	2001:288:2200:239::239:232	-
120.102.239.233	2001:288:2200:239::239:233	-
120.102.239.234	2001:288:2200:239::239:234	-
120.102.239.235	2001:288:2200:239::239:235	-
120.102.239.236	2001:288:2200:239::239:236	-
120.102.239.237	2001:288:2200:239::239:237	-
120.102.239.238	2001:288:2200:239::239:238	-

備份清單

主機別名	類型	備份時間	備份結果
------	----	------	------

顯示該校所有主機資訊：

- 主機別名
- VM名稱
- 真實IP數
- 處理器
- 記憶體(GB)
- 硬碟(GB)
- 快照數量
- 備份數量
- 用途

報表 / IP清單



新北市政府教育局

測試者

新增主機

總覽

主機

防火牆

報表

聯絡我們

登出

更新時間：11:48:04

報表

主機清單

主機別名	VM名稱	IP數	處理器	記憶體
學校戶外教學網站	S019999-N55	1	2	2
學校訂便當系統	S019999-N56	0	16	16
學校圖書系統	S019999-N59	1	2	2

IP清單

IPv4	IPv6	主機別名	狀態	用途
120.102.239.230	2001:288:2200:239::239:230	學校圖書系統	連線	學校圖書系統用途
120.102.239.231	2001:288:2200:239::239:231	學校戶外教學網站	連線	學校戶外教學網站相關功能
120.102.239.232	2001:288:2200:239::239:232	-	-	-
120.102.239.233	2001:288:2200:239::239:233	-	-	-
120.102.239.234	2001:288:2200:239::239:234	-	-	-
120.102.239.235	2001:288:2200:239::239:235	-	-	-
120.102.239.236	2001:288:2200:239::239:236	-	-	-
120.102.239.237	2001:288:2200:239::239:237	-	-	-
120.102.239.238	2001:288:2200:239::239:238	-	-	-

備份清單

主機別名	類型	備份時間	備份大小
------	----	------	------

顯示該校所有可用IP資訊

- IPV4位址
- IPV6位址
- 主機別名
- 連線狀態
- 用途

負載平衡使用現況

若該校未設定則不會顯示
若要開啟負載平衡功能需
電洽教網駐點人員

報表 / 備份清單

備份清單

主機別名	類型	備份時間	備份結果	用途
圖書管理系統-資料庫	每日	2019/01/06 01:03:43	成功	存放圖書管理系統之資料庫。
圖書管理系統-資料庫	每日	2019/01/07 01:04:22	成功	存放圖書管理系統之資料庫。
圖書管理系統-資料庫	每日	2019/01/08 01:02:59	成功	存放圖書管理系統之資料庫。
圖書管理系統-資料庫	每日	2019/01/09 01:03:52	成功	存放圖書管理系統之資料庫。
圖書管理系統-資料庫	每日	2019/01/10 01:02:26	成功	存放圖書管理系統之資料庫。
圖書管理系統-資料庫	每日	2019/01/11 01:01:33	成功	存放圖書管理系統之資料庫。
圖書管理系統-資料庫	每日	2019/01/12 01:02:56	成功	存放圖書管理系統之資料庫。
圖書管理系統-資料庫	手動	2019/01/09 13:24:16	成功	存放圖書管理系統之資料庫。
圖書管理系統-資料庫	手動	2019/01/09 15:25:11	成功	存放圖書管理系統之資料庫。
圖書管理系統-網站伺服器	每周	2018/12/30 01:03:43	成功	本校所有圖書相關作業之入口網站。
圖書管理系統-網站伺服器	每周	2019/01/06 01:04:22	成功	本校所有圖書相關作業之入口網站。
圖書管理系統-網站伺服器	每周	2019/01/13 01:02:56	成功	本校所有圖書相關作業之入口網站。
圖書管理系統-網站伺服器	手動	2019/01/09 13:24:16	成功	

顯示該校所有備份資訊

- 主機別名
- 類型
- 備份時間
- 備份結果
- 用途

回報機制 / 填寫回報單

聯絡我們

填寫回報單

* 標題

* 內容

附檔 未選擇任何檔案

未選擇任何檔案

未選擇任何檔案

※ 檔案上限為5MB，類型限制為pdf、jpg、png

點擊聯絡我們

更新時間	標題	狀態		
2019-05-10 11:34:37	roger三 test01	未讀取	<input type="button" value="觀看"/>	<input type="button" value="狀況已排除"/>
2019-05-10 11:35:05	rtest2	已回覆	<input type="button" value="觀看"/>	<input type="button" value="狀況已排除"/>
2019-05-10 11:35:12	rogertest1	已回覆	<input type="button" value="觀看"/>	<input type="button" value="狀況已排除"/>
2019-05-10 11:35:18	test	處理中	<input type="button" value="觀看"/>	<input type="button" value="狀況已排除"/>

回報機制 / 填寫回報單

聯絡我們

填寫回報單

* 標題

* 內容

附檔

選擇檔案 未選擇任何檔案

選擇檔案 未選擇任何檔案

選擇檔案 未選擇任何檔案

※ 檔案上限為5MB，類型限制為pdf、jpg、png

發送

填寫回報單，將以Email方式
通知使用者、駐點人員、教網
管理者

聯絡紀錄

更新時間	標題	狀態
2019-05-10 11:34:37	roger三 test01	未讀取 觀看 狀況已排除
2019-05-10 11:35:05	rtest2	已回覆 觀看 狀況已排除
2019-05-10 11:35:12	rogertest1	已回覆 觀看 狀況已排除
2019-05-10 11:35:18	test	處理中 觀看 狀況已排除

回報機制 / 填寫回報單

聯絡我們

填寫回報單

* 標題

* 內容

填寫標題

附檔 未選擇任何檔案

未選擇任何檔案

未選擇任何檔案

※ 檔案上限為5MB，類型限制為pdf、jpg、png

聯絡紀錄

更新時間	標題	狀態		
2019-05-10 11:34:37	roger三 test01	未讀取	<input type="button" value="觀看"/>	<input type="button" value="狀況已排除"/>
2019-05-10 11:35:05	rtest2	已回覆	<input type="button" value="觀看"/>	<input type="button" value="狀況已排除"/>
2019-05-10 11:35:12	rogertest1	已回覆	<input type="button" value="觀看"/>	<input type="button" value="狀況已排除"/>
2019-05-10 11:35:18	test	處理中	<input type="button" value="觀看"/>	<input type="button" value="狀況已排除"/>

回報機制 / 填寫回報單

聯絡我們

填寫回報單

* 標題

* 內容

附檔

選擇檔案 未選擇任何檔案

選擇檔案 未選擇任何檔案

選擇檔案 未選擇任何檔案

填寫內文

※ 檔案上限為5MB，類型限制為pdf、jpg、png

發送

聯絡紀錄

更新時間	標題	狀態		
2019-05-10 11:34:37	roger三 test01	未讀取	觀看	狀況已排除
2019-05-10 11:35:05	rtest2	已回覆	觀看	狀況已排除
2019-05-10 11:35:12	rogertest1	已回覆	觀看	狀況已排除
2019-05-10 11:35:18	test	處理中	觀看	狀況已排除

回報機制 / 填寫回報單

新北市政府 教育局

新北市政府教育局
測試者

新增主機

總覽

主機

防火牆

報表

聯絡我們

登出

更新時間：11:52:35

聯絡我們

填寫回報單

* 標題

* 內容

附檔

選擇檔案 未選擇任何檔案

選擇檔案 未選擇任何檔案

選擇檔案 未選擇任何檔案

※ 檔案上限為5MB，類型限制為p

發送

聯絡紀錄

更新時間	標題	狀態		
2019-05-10 11:34:37	roger三 test01	未讀取	觀看	狀況已排除
2019-05-10 11:35:05	rtest2	已回覆	觀看	狀況已排除
2019-05-10 11:35:12	rogertest1	已回覆	觀看	狀況已排除
2019-05-10 11:35:18	test	處理中	觀看	狀況已排除

附加檔案

大小上限為**5MB**

檔案類型限制為**jpg、png、pdf**

回報機制 / 填寫回報單

聯絡我們

填寫回報單

* 標題

* 內容

附檔 未選擇任何檔案

未選擇任何檔案

未選擇任何檔案

※ 檔案上限為5MB，類型限制為pdf、jpg、png

點擊發送回報單內容

聯絡紀錄

更新時間	標題	狀態		
2019-05-10 11:34:37	roger三 test01	未讀取	<input type="button" value="觀看"/>	<input type="button" value="狀況已排除"/>
2019-05-10 11:35:05	rtest2	已回覆	<input type="button" value="觀看"/>	<input type="button" value="狀況已排除"/>
2019-05-10 11:35:12	rogertest1	已回覆	<input type="button" value="觀看"/>	<input type="button" value="狀況已排除"/>
2019-05-10 11:35:18	test	處理中	<input type="button" value="觀看"/>	<input type="button" value="狀況已排除"/>

回報機制 / 填寫回報單

聯絡我們

填寫回報單

* 標題

* 內容

附檔 未選擇任何檔案

未選擇任何檔案

未選擇任何檔案

※ 檔案上限為5MB，類型限制為pdf、jpg、png

聯絡紀錄

回報時間	標題	狀態	操作	操作
2019-05-10 11:34:37	roger三 test01	未讀取	<input type="button" value="觀看"/>	<input type="button" value="狀況已排除"/>
2019-05-10 11:35:05	rtest2	已回覆	<input type="button" value="觀看"/>	<input type="button" value="狀況已排除"/>
2019-05-10 11:35:12	rogertest1	已回覆	<input type="button" value="觀看"/>	<input type="button" value="狀況已排除"/>
2019-05-10 11:35:18	test	處理中	<input type="button" value="觀看"/>	<input type="button" value="狀況已排除"/>

產生新回報單

回報機制 / 聯絡紀錄



新北市政府教育局

測試者

新增主機

總覽

主機

防火牆

報表

聯絡我們

登出

更新時間：11:56:44

附檔

未選擇任何檔案

未選擇任何檔案

未選擇任何檔案

※ 檔案上限為5MB，類型限制為pdf、jpg、png

聯絡紀錄

更新時間	標題	狀態		
2019-05-10 11:34:37	roger三 test01	未讀取	<input type="button" value="觀看"/>	<input type="button" value="狀況已排除"/>
2019-05-10 11:35:05	rtest2	已回覆	<input type="button" value="觀看"/>	<input type="button" value="狀況已排除"/>
2019-05-10 11:35:12	rogertest1	已回覆	<input type="button" value="觀看"/>	<input type="button" value="狀況已排除"/>
2019-05-10 11:35:18	test	處理中	<input type="button" value="觀看"/>	<input type="button" value="狀況已排除"/>

Q&A

問題 為何調整了主機設定，卻沒有改變？

聯絡紀錄
顯示所有未關閉回報單

回報機制 / 聯絡紀錄 / 觀看



新北市政府教育局

測試者

新增主機

總覽

主機

防火牆

報表

聯絡我們

登出

附檔

選擇檔案 未選擇任何檔案

選擇檔案 未選擇任何檔案

選擇檔案 未選擇任何檔案

※ 檔案上限為5MB，類型限制為pdf、jpg、png

發送

聯絡紀錄

更新時間	標題	狀態	
2019-05-10 11:34:37	roger三 test01	未讀取	觀看 狀況已排除
2019-05-10 11:35:05	rtest2	已回覆	觀看 狀況已排除
2019-05-10 11:35:12	rogertest1	已回覆	觀看 狀況已排除
2019-05-10 11:35:18	test	處理中	觀看 狀況已排除

點擊觀看

Q&A

問題 為何調整了主機設定，卻沒有改變？

觀看

更新時間：11:56:44

回報機制 / 聯絡紀錄 / 觀看

附檔
選擇檔案 未選擇任何檔案
選擇檔案 未選擇任何檔案
選擇檔案 未選擇任何檔案

※ 檔案上限為5MB，類型限制為pdf、jpg、png

發送

聯絡紀錄

更新時間	標題	狀態		
2019-05-10 11:34:37	roger三 test01	未讀取	觀看	狀況已排除
2019-05-10 11:35:05	rtest2	已回覆	觀看	狀況已排除
2019-05-10 11:35:12	rogertest1	已回覆	觀看	狀況已排除
2019-05-10 11:35:18	test	處理中	觀看	狀況已排除

Q&A

問題 為何調整了主機設定，卻沒有改變？

狀態

根據駐點人員執行動作而改變

- 未讀
- 處理中
- 已回覆

回報機制 / 聯絡紀錄 / 觀看



新北市政府教育局

測試者

新增主機

總覽

主機

防火牆

報表

聯絡我們

登出

附檔 未選擇任何檔案

rogertest1

測試者 rogertest1

2019-05-10 09:00:43

駐點人員 aaaaaaaaa

2019-05-10 09:04:50

補充檔案 未選擇任何檔案

未選擇任何檔案

未選擇任何檔案

※ 檔案上限為5MB，類型限制為pdf、jpg、png

取消

新增回覆

歷史聯絡紀錄

更新時間：11:59:20

回報機制 / 聯絡紀錄 / 觀看



新北市政府教育局

測試者

新增主機

總覽

主機

防火牆

報表

聯絡我們

登出

附檔 **選擇檔案** 未選擇任何檔案

rogertest1

測試者 rogertest1

2019-05-10 09:00:43

駐點人員 aaaaaaaaa

2019-05-10 09:04:50

回覆

補充檔案 **選擇檔案** 未選擇任何檔案

選擇檔案 未選擇任何檔案

選擇檔案 未選擇任何檔案

※ 檔案上限為5MB，類型限制為pdf、jpg、png

取消

新增回覆

填寫回覆
附加檔案

更新時間：11:59:20

回報機制 / 聯絡紀錄 / 觀看

附檔 選擇檔案 未選擇任何檔案

rogertest1

測試者 rogtest1 2019-05-10 09:00:43

駐點人員 aaaaaaaaaa 2019-05-10 09:04:50

回覆 test

補充檔案 選擇檔案 未選擇任何檔案

選擇檔案 未選擇任何檔案

選擇檔案 未選擇任何檔案

※ 檔案上限為5MB，類型限制為pdf、jpg、png

取消 新增回覆

點擊進行回覆

更新時間：12:00:43

回報機制 / 聯絡紀錄 / 狀況已排除

附檔
選擇檔案 未選擇任何檔案
選擇檔案 未選擇任何檔案
選擇檔案 未選擇任何檔案

※ 檔案上限為5MB，類型限制為pdf、jpg、png

發送

聯絡紀錄

更新時間	標題	狀態	
2019-05-10 11:34:37	roger三 test01	未讀取	
2019-05-10 11:35:05	rtest2	已回覆	觀看
2019-05-10 11:35:12	rogertest1	已回覆	觀看 狀況已排除
2019-05-10 11:35:18	test	處理中	觀看 狀況已排除

狀況已排除

當使用者認為狀況已排除
可隨時點擊關閉此項目

Q&A

問題 為何調整了主機設定，卻沒有改變？

觀看

回報機制 / Q&A



新北市政府教育局

測試者

新增主機

總覽

主機

防火牆

報表

聯絡我們

登出

附檔

未選擇任何檔案

未選擇任何檔案

未選擇任何檔案

※ 檔案上限為5MB，類型限制為pdf、jpg、png

聯絡紀錄

更新時間	標題	狀態		
2019-05-10 11:34:37	roger三 test01	未讀取	<input type="button" value="觀看"/>	<input type="button" value="狀況已排除"/>
2019-05-10 11:35:05	rtest2	已回覆	<input type="button" value="觀看"/>	<input type="button" value="狀況已排除"/>
2019-05-10 11:35:12	rogertest1	已回覆	<input type="button" value="觀看"/>	<input type="button" value="狀況已排除"/>
2019-05-10 11:35:18	test	處理中	<input type="button" value="觀看"/>	<input type="button" value="狀況已排除"/>

Q&A

問題 為何調整了主機設定，卻沒有改變？

更新時間：11:56:44

回報機制 / Q&A



新北市政府教育局

測試者

新增主機

總覽

主機

防火牆

報表

聯絡我們

登出

附檔

選擇檔案	未選擇任何檔案
選擇檔案	未選擇任何檔案
選擇檔案	未選擇任何檔案

※ 檔案上限為5MB，類型限制為pdf、jpg、png

發送

聯絡紀錄

更新時間	標題	狀態		
2019-05-10 11:34:37	roger三 test01	未讀取	觀看	狀況已排除
2019-05-10 11:35:05	rtest2	已回覆	觀看	狀況已排除
2019-05-10 11:35:12	rogertest1	已回覆	觀看	狀況已排除
2019-05-10 11:35:18	test	處理中	觀看	狀況已排除

Q&A

問題 為何調整了主機設定，卻沒有改變？

觀看

點擊觀看
開啟Q&A內容

更新時間：11:56:44

回報機制 / Q&A

新北市政府 教育局

新北市政府教育局

測試者

新增主機

總覽

主機

防火牆

報表

聯絡我們

登出

附檔 選擇檔案 未選擇任何檔案

Q&A

問題 為何調整了主機設定，卻沒有改變？

回答 在調整完主機設定時，需按下「儲存設定」才會進行變更。
※ 不包括快照及備份，此二部分為變更後立即生效。

問題描述

解決方法

關閉

聯絡紀錄

Q&A

問題 為何調整了主機設定，卻沒有改變？

觀看

更新時間：14:07:39

敬請指教

www.syscom.com.tw

