



**模組名稱：APP 模組控管**

**適用單位：國中、國小**

**版號：2021 年 01 月 10 日版**

**適用縣市：新北市**

## 目錄

<b>第一章 APP 模組控管 模組概況 .....</b>	<b>4</b>
一、 APP 模組控管 功能概述 .....	4
<b>第二章 功能權限 對應人員 及功能說明 .....</b>	<b>5</b>
<b>第三章 模組功能說明 .....</b>	<b>6</b>
一、 畫面功能概述： .....	6
二、 APP 各模組的資料及權限的來源： .....	7
三、 為什麼 APP 沒有看到某功能？ .....	8
四、 為什麼 APP 裡我看到的功能和其它人不一樣？ .....	9

---

## 第一章 APP 模組控管 模組概況

### 一、APP 模組控管 功能概述

新北校園通目前提供的 APP 功能如下，皆已開放全市國小、國中使用，各校可透校務系統模組「APP 模組控管」開關使用

序號	模組名稱	局端	教師/行政	學生/家長	市民
1	教育放送臺	√	√	√	√
2	學校查詢	√	√	√	√
3	訊息通知	√	√	√	
4	午餐管理		√	√	
5	學生出缺席		√	√	
6	學生獎懲		√	√	
7	學生請假		√	√	
8	教學課表		√	√	
9	成績查詢		√	√	
10	我的圖書館		√	√	
11	場地預約	√	√		
12	設備維修	√	√		
13	教師請假		√		
14	教師研習	√	√		
15	學生查詢		√		



## 第二章 功能權限 對應人員 及功能說明









系統權限		權限說明
局端 管理權	教育局 教資科 承辦人。	<ul style="list-style-type: none"> <li>● 可管理全市 APP 功能開關</li> <li>● 可管理各 APP 功能開放對象</li> </ul>
局端 編輯權	無	<ul style="list-style-type: none"> <li>● 此模組無編輯權，僅有管理權</li> </ul>
校端 管理權	學校資訊組長、 校長	<ul style="list-style-type: none"> <li>● 可管理本校 APP 功能開關</li> <li>● 可管理本校 APP 各功能開放對象</li> </ul>
校端 編輯權	無	<ul style="list-style-type: none"> <li>● 此模組無編輯權，僅有管理權</li> </ul>

## 第三章 模組功能說明

### 一、畫面功能概述：



- ✚ 不可刪除：局端設定不可刪除，固定呈現使用的 APP 功能
- ✚ ：關掉 APP 功能，(關掉後可再新增回來)
- ✚ ：被關掉的功能會呈現新增權限按鈕，按下可再新增回來
- ✚ 勾選老師、家長、學生、民眾：有勾的代表有開放 APP 這些身份登入使

序號	模組名稱	模組代碼	操作
1	午餐管理	web-lunchmgt	不可刪除
2	場地預約	web-classmgt	
3	學校查詢	web-schsearch	 <input checked="" type="checkbox"/> 老師 <input checked="" type="checkbox"/> 家長 <input checked="" type="checkbox"/> 學生 <input checked="" type="checkbox"/> 民眾
4	學生出缺席	web-absent	不可刪除
5	學生查詢	stdbasicmgt	 <input checked="" type="checkbox"/> 老師 <input type="checkbox"/> 家長 <input type="checkbox"/> 學生 <input type="checkbox"/> 民眾
6	學生獎懲	rew_pun	不可刪除
7	學生請假功能	stdleave	 <input checked="" type="checkbox"/> 老師 <input checked="" type="checkbox"/> 家長 <input type="checkbox"/> 學生 <input type="checkbox"/> 民眾
8	家長註冊功能	par_reg	 <input checked="" type="checkbox"/> 老師 <input checked="" type="checkbox"/> 家長 <input type="checkbox"/> 學生 <input type="checkbox"/> 民眾
9	成績查詢	web-scoremgt	不可刪除
10	我的圖書館	web-national_lib	 <input checked="" type="checkbox"/> 老師 <input checked="" type="checkbox"/> 家長 <input checked="" type="checkbox"/> 學生 <input type="checkbox"/> 民眾
11	我的證件	my_certificate	 <input checked="" type="checkbox"/> 老師 <input type="checkbox"/> 家長 <input checked="" type="checkbox"/> 學生 <input type="checkbox"/> 民眾
12	教學課表	web-lsnmgt	 <input checked="" type="checkbox"/> 老師 <input checked="" type="checkbox"/> 家長 <input checked="" type="checkbox"/> 學生 <input type="checkbox"/> 民眾



## 二、APP 各模組的資料及權限的來源：

APP 各模組功能的呈現開關，以 APP 模組控管來管控  
而 APP 各模組的權限來源是 WEB 的校務系統的設定

也就是說，WEB 的校務行政系統需有開啟此模組功能，APP 才會看的到  
若 WEB 校務行政系統有開啟，但 APP 不要呈現，就可以利用「APP 模組控管」來關掉

序號	模組名稱	校端模組	校端模組名稱
1	教育放送臺	有	教育放送臺
2	學校查詢	無	
3	訊息通知	無	
4	午餐管理	有	午餐管理
5	學生出缺席	有	學生出缺席
6	學生獎懲	有	學生獎懲
7	學生請假	有	學生出缺席
8	教學課表	有	課務管理
9	成績查詢	有	成績管理
10	我的圖書館	有	全國圖書館
11	場地預約	有	場地預約
12	設備維修	有	設備維修
13	教師請假	有	請假排代
14	教師研習	有	教師研習
15	學生查詢	有	學籍管理

### 三、為什麼 APP 沒有看到某功能？

請檢查學校是否有啟用這個模組

【模組權限控管】：

模組名稱	權限設定				
	停用	瀏覽	進階 瀏覽	編輯	管理
訊息推播	<input type="radio"/>	<input type="radio"/>	<input type="radio"/>	<input type="radio"/>	<input type="radio"/>
訊息推播	<input checked="" type="radio"/>	<input type="radio"/>	<input type="radio"/>	<input type="radio"/>	<input type="radio"/>
新生管理	<input type="radio"/>	<input type="radio"/>	<input type="radio"/>	<input type="radio"/>	<input checked="" type="radio"/>
升級與編班	<input type="radio"/>	<input type="radio"/>	<input type="radio"/>	<input type="radio"/>	<input checked="" type="radio"/>
題庫管理(舊)	<input checked="" type="radio"/>	<input type="radio"/>	<input type="radio"/>	<input type="radio"/>	<input type="radio"/>

再檢查【APP 模組控管】是否有開啟

二邊都搭配開啟，家長或教師登入 APP，才看的到功能並使用

序號	模組名稱	模組代碼	操作
1	午餐管理	web-lunchmgt	不可刪除
2	場地預約	web-classmgt	新增權限
3	學校查詢	web-schsearch	<input checked="" type="checkbox"/> 老師 <input checked="" type="checkbox"/> 家長 <input checked="" type="checkbox"/> 學生 <input checked="" type="checkbox"/> 民眾
4	學生出缺席	web-absent	不可刪除
5	學生查詢	stdbasicmgt	<input checked="" type="checkbox"/> 老師 <input type="checkbox"/> 家長 <input type="checkbox"/> 學生 <input type="checkbox"/> 民眾
6	學生獎懲	rew_pun	不可刪除
7	學生請假功能	stdleave	<input checked="" type="checkbox"/> 老師 <input checked="" type="checkbox"/> 家長 <input type="checkbox"/> 學生 <input type="checkbox"/> 民眾
8	家長註冊功能	par_reg	<input checked="" type="checkbox"/> 老師 <input checked="" type="checkbox"/> 家長 <input type="checkbox"/> 學生 <input type="checkbox"/> 民眾
9	成績查詢	web-scoremgt	不可刪除
10	我的圖書館	web-national_lib	<input checked="" type="checkbox"/> 老師 <input checked="" type="checkbox"/> 家長 <input checked="" type="checkbox"/> 學生 <input type="checkbox"/> 民眾
11	我的證件	my_certificate	<input checked="" type="checkbox"/> 老師 <input type="checkbox"/> 家長 <input checked="" type="checkbox"/> 學生 <input type="checkbox"/> 民眾
12	教學課表	web-lsmgt	<input checked="" type="checkbox"/> 老師 <input checked="" type="checkbox"/> 家長 <input checked="" type="checkbox"/> 學生 <input type="checkbox"/> 民眾

#### 四、為什麼 APP 裡我看到的功能和其它人不一樣？

APP 的使用權限來自於 WEB 的權限，舉例如下：

WEB 模組	APP 模組名稱	WEB 模組權限	APP 呈現
學籍管理	學生查詢	管理權	可查詢全校學生
		編輯權(導師)	僅可查自己班級學生