行動學習
期末發表

分享者: 一年九班 雨倢老師	分享日期:111年1月4日

雄::筆順練習3(新版)

雄::筆順練習 3 (新版)





功能介紹

筆順示範
筆順練習
部件拆解
部件拼圖
重新選字
說
輪廓線
十字線
字典
全字筆畫

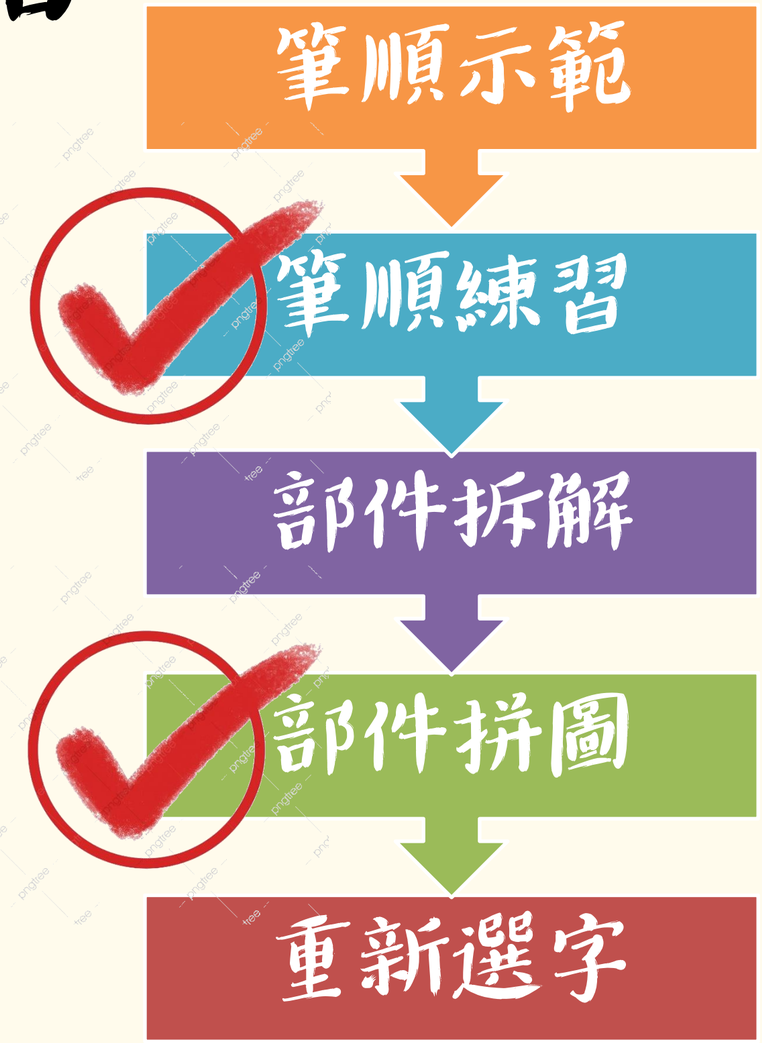
筆順示範
筆順練習
部件拆解
部件拼圖
重新選字

筆順練習



圓圈處提醒學生書寫時的曲度，
協助學生書寫出美麗的線條。

部件拼圖

透過部件拼圖加深字體結構拆解

教師可以直接分享該課全課生字

實際操作



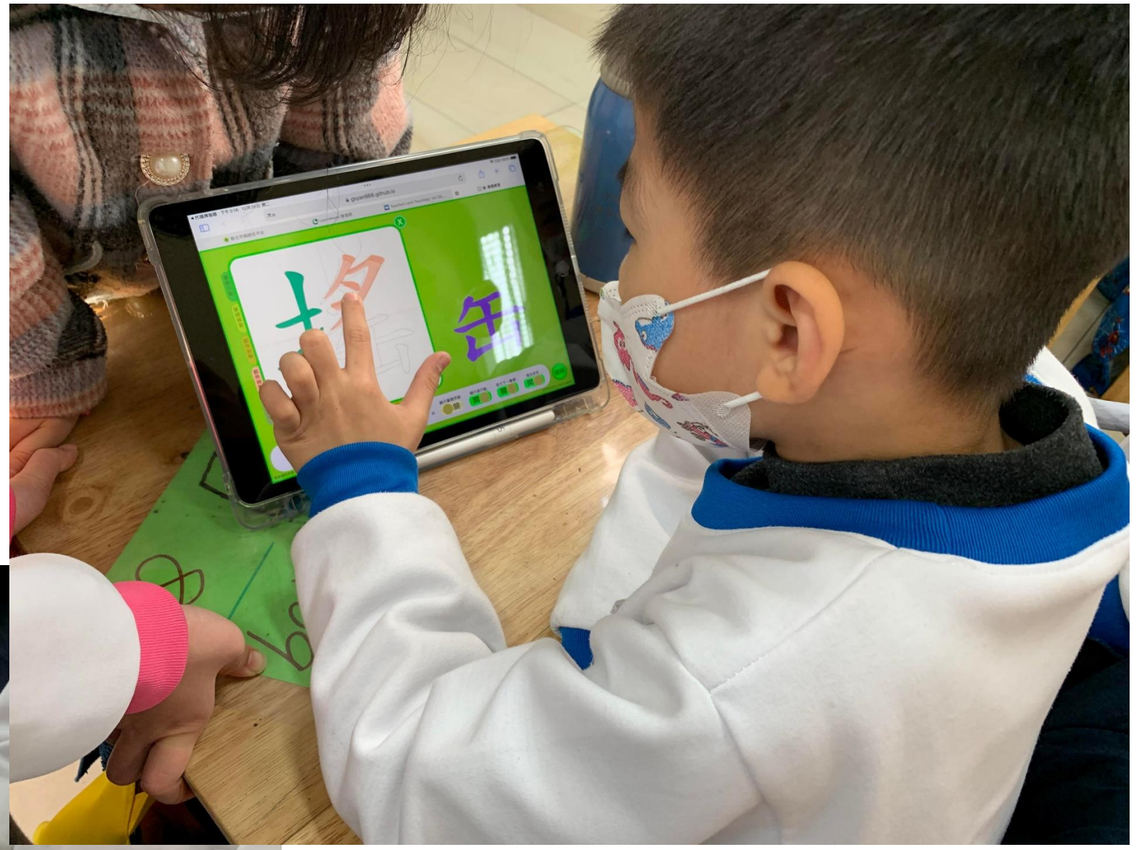

心得與回饋

- 除紙本練習外，可增加學生反覆練習的次數
- 學生在試錯的過程中，確實掌握書寫技巧
- 學生得以更具體學習拆解部首、部件
- 用更多元方式複習生字

Thank you for listening