

# 校務行政系統學生自訂帳號 相關模組與新北校園通介紹

報告人：碧華國小資訊組長 邱昭士

日期：112年8月17日

# 校務行政系統登入方式

- 間接從親師生平台登入 (最佳方式)
- 直接從校務行政系統登入
- 由人事主任建立教職員工帳號。
- 老師已有新北市校務行政系統帳號，從他校轉入，卻無法登入系統？
  - ◆ 還原該師的密碼，重新用「身分證字號」當密碼，登入系統，再更改密碼。

# 校務行政系統操作介面

舊版：

新北市三重區碧華國民小學

首頁 登出

資訊組長 | 科任教師 |

資訊組長

點我設定行事曆 2023/08/07 寒暑假期間

線上問答

新版：

訊息中樞

服務資訊

新北市客服專線 (02)8072-3456分機550或551  
新北市校園通app專線 (02)8072-3456分機552  
服務時間：上午：8:30~12:00 下午：13:30~17:30  
免付費專線 0800-880-928 線上報修系統  
上班時間：09:00-11:30AM 13:30-16:30PM  
服務主機：ap32.ntpc.edu.tw  
本系統建議使用Firefox、chrome瀏覽器

常用模組 點此·查看所有模組

綜合服務47 教務處24 學務處13 總務處4 輔導處5 幼兒園5 補校室2 人事室3 常用模組47  
未用模組55

學生帳號管理 人事資料管理 教師研習系統 處室權限控管

# 校務行政系統操作介面

登出 回到舊版 個人資料/密碼修改

目前身份：新北市 資訊組長

切換身份	數位證	登入次數	登入載具
新北市	國民小學 資訊組長		
新北市	國民小學 科任教師		切換

資訊組長 ▾ 智能客服 ?

學生帳號管理 人事資料管理 教師研習系統

處室權限控管 【新】線上填 全國圖書館

會議管理 智慧差勤管理 學籍管理

【新】設備維 【新】課務管 學校資料管理

理 館 維修

# 新舊版切換

新北市 國民小學 [回到舊版](#) 資訊組長 智能客服

訊息中樞

服務資訊

新北市客服專線 (02)8072-3456分機550或551  
新北市校園通app專線 (02)8072-3456分機552  
服務時間：上午：8:30~12:00 下午：13:30~17:30  
免付費專線 0800-880-928 [線上報修系統](#)  
上班時間：09:00-11:30AM 13:30-16:30PM  
服務主機：ap34.ntpc.edu.tw  
本系統建議使用Firefox、chrome瀏覽器

常用模組 [點此 · 查看所有模組 >](#)

- 人事資料管理
- 教師研習系統
- 智慧差勤管理
- 薪資管理2.0
- 
- 
- 
- 

新北市 華國民小學

首頁 登出 | 資訊組長 | 科任教師 | 點我設定行事曆 2022/08/15 寒暑假期間 [線上問答](#)

系統管理

綜合服務

教務處

學務處

常用模組

- 人事資料管理
- 教師研習系統
- 智慧差勤管理
- 薪資管理2.0
- 【新】線上填報**



# 學生帳號管理→帳號管理

帳號管理														
紀錄查詢														
批次處理														
異常檢核														
權限設定														
啟用模組														
碧華國小		本校學生模組已啟用9個												
學生帳號		二年二班		密碼還原 啟用無線網路 停用無線網路 啟用校務服務 停用校務服務									帳號匯出	
搜尋姓名、身分證、帳號或卡號														
	<input type="checkbox"/>	年班/單位	姓名	身分證字號	帳號狀態	自訂帳號	密碼	無線網路	校務服務	帳號完成度				
										自訂帳號	自訂密碼	備用信箱		
1	<input type="checkbox"/>	二年二班01號		12	✓		還原	✗	✓	✓	✓	✗		
2	<input type="checkbox"/>	二年二班02號		0	✓		身分證字號	✓	✓	✓	✓	✗		
3	<input type="checkbox"/>	二年二班03號		6	✓		民國出生日期	✓	✓	✓	✓	✗		
4	<input type="checkbox"/>	二年二班04號		6	✓		密碼同帳號	✓	✓	✓	✓	✗		

# 學生自訂帳號建置

- 導師協助學生建立自訂帳號。
- 匯出學生資料，含學生班級、座號、姓名、學號、生日、身分證字號。
- 將學生的自訂帳號及密碼加到此電子檔。
- 提供電子檔給老師，方便老師在幫學生建立自訂帳號時，能直接複製、貼上。

# 自訂帳號步驟1

- 連結至校務行政系統 (<https://esa.ntpc.edu.tw>)，點選登入，並於帳號及密碼欄位輸入您的身分證字號（字母大寫），輸入完成後點選確定。

系統登入

請輸入帳號  
身分證字號

請輸入密碼  
身分證字號

帳號密碼錯誤超過3次將顯示圖形驗證

資安防護 您目前使用外部網路連線(2001:288::...)

記住此登入帳號

登入

忘記密碼



# 自訂帳號步驟2

- 輸入您欲自訂要的帳號，此帳號會取代身分證字號，作為您日後登入使用之帳號，並請輸入生日作為忘記密碼時之驗證。

### 設定帳號

您好！請設定自訂帳號  
自訂帳號未設定而無法使用校務系統

請輸入自訂帳號

生日驗證：

圖形驗證： 

# 自訂帳號注意事項

- ▶ 個人帳號僅開放一次輸入權限，一經設定不得修改。
- ▶ 建議您輸入經常使用帳號，方便記憶。若您所輸入的帳號已被其他人登記使用，系統會提醒您帳號重覆，請另外輸入其他帳號。
- ▶ 帳號長度限制為3-15個英數字，第一個字元必須為小寫英文字母a-z，其餘字元僅接受小寫英文字母a-z及阿拉伯數字0-9，不接受特殊符號（如#\$%@等）。
- ▶ [校務行政系統自訂帳號、密碼重設申請表 \(110.9.19更新\)](#)


# 申請家長帳號


## ▶ 家長如何申請？

- ▶ 使用學生帳號登入校務行政系統(<https://esa.ntpc.edu.tw>)。
- ▶ 登入成功後，點選「家長人事管理」。

### ▶ 家長人事管理

- 1. 每位學生至多兩位家長名額可供申請。**
- 2. 若導師未開啟自動審核機制，資料送出後須待導師審核，家長也可主動聯繫導師，以加快審核流程。**
- 3. 申請資料送出後不提供修改，有異動資料需求請逕洽導師。**
- 4. 審核通過後，姓名與出生日期將能完整呈現。**

 新增家長資料

 查詢歷史紀錄

輸入身分證字號：

請輸入圖形驗證碼



重新產生

 檢查

# 申請家長帳號(續)

- 點選「新增家長資料」按鈕，輸入家長身分證字號後點選「檢查」按鈕。

**1.** 家長帳號申請 請輸入 2 位家長資料完成帳號申請，資料送出後，不再開放修改。

輸入身分證字號： **2.**

- 接著輸入家長姓名、出生年月日及關係，完成後點選「送審」按鈕。

身分證字號：

姓名：

出生年月日： 

關係： 父  母  監護人  其他親屬

# 申請家長帳號(續)

➡ 教師如何審核？



家長人事管理

➡ 教師如何管理？



家長帳號管理



# 學籍管理

新北校園通學生家長行動電話註冊：

- ▶ 學生學籍/**家庭資料**：父親、母親、監護人1、監護人2的姓名欄位及行動電話欄位為必填！
- ▶ **其它聯絡人**：填妥姓名與手機號碼，也可註冊為學生家長。
- ▶ 姓名欄位及行動電話欄位缺一不可，一組手機號碼，可不限設備數量綁定。

班級：一年一班-01號  
姓名： 性別：男  
學號： 電話：  
監護人：

基本資料 家庭資料 兄弟姊妹 其他聯絡人 異動一覽 相片管理 歷次競賽

增加其他人

學生家庭狀況資料

父親姓名	目前狀況	存
<input type="text"/>	出生年	<input type="text"/>
身分證號	教育程度	<input type="text"/>
與父關係	父親國籍(原)	亞洲 中華民國
父親國籍(原)	父親國籍(現)	亞洲 中華民國
父親職業	服務單位	自營
職稱	行動電話	<input type="text"/>
電話(宅)	電話(公)	<input type="text"/>
電子郵件	備居地	<input type="text"/>

母親姓名	目前狀況	存
<input type="text"/>	出生年	<input type="text"/>
身分證號	教育程度	<input type="text"/>
與母關係	母親國籍(原)	亞洲 中華民國
母親國籍(原)	母親國籍(現)	亞洲 中華民國
母親職業	服務單位	自營
職稱	行動電話	<input type="text"/>
電話(宅)	電話(公)	<input type="text"/>
電子郵件	備居地	<input type="text"/>

# 家長帳號管理

- ◆ 身分證字號為手機號碼表示該家長是透過**新北校園通**申請的。
- ◆ 校務行政系統帳號核准啟用後，須自訂帳號後方能正常登入使用。

新北市三重區碧華國民小學 家長帳號管理 管理權 手冊 回到舊版 110(1) 邱昭士 資訊組長 智能客服

帳號管理 紀錄查詢 異常檢核 啟用模組

碧華國小 本校家長模組已啟用9個 搜尋姓名、身分證、帳號或卡號

家長帳號 [ ] 密碼還原 啟用無線網路 停用無線網路 啟用校務服務 停用校務服務 帳號匯出

	<input type="checkbox"/>	學生姓名	家長姓名	身分證字號	帳號狀態	自訂帳號	密碼	無線網路	校務服務	帳號完成度		
										自訂帳號	自訂密碼	備用信箱
1				091	×		還原					
2				097	×		還原					
3				092	×		還原					
4				098	×		還原					
5	<input type="checkbox"/>			N22	✓		還原	✓	✓	×	×	×
6				097	×		還原					
7				092	×		還原					
8				098	×		還原					


# 家長帳號管理(續)

帳號管理   紀錄查詢   異常檢核   啟用模組			
	模組名稱	模組顯示名稱	啟用狀態
1	異動管理	異動管理	<input checked="" type="radio"/> 啟用 <input type="radio"/> 停用
2	成績管理	成績查詢	<input checked="" type="radio"/> 啟用 <input type="radio"/> 停用
3	學生出缺席	學生出缺席	<input checked="" type="radio"/> 啟用 <input type="radio"/> 停用
4	學生獎懲系統	學生獎懲系統	<input checked="" type="radio"/> 啟用 <input type="radio"/> 停用
5	(舊)全國圖書館	(舊)全國圖書館	<input checked="" type="radio"/> 啟用 <input type="radio"/> 停用
6	【新】學費代收	【新】學費代收	<input checked="" type="radio"/> 啟用 <input type="radio"/> 停用
7	【新】課務管理	【新】課務管理	<input checked="" type="radio"/> 啟用 <input type="radio"/> 停用
8	全國圖書館	全國圖書館	<input checked="" type="radio"/> 啟用 <input type="radio"/> 停用

# 家長人事管理

▶ 家長人事管理 每位學生僅能申請2位家長帳號。

序號	年班座號	姓名	性別	身分證字號	待審核數	已審核數	操作
1			♀		0	0	<a href="#">新增</a> <a href="#">查詢</a>
2			♀		1	0	<a href="#">審核</a> <a href="#">查詢</a>
3			♀		0	0	<a href="#">新增</a> <a href="#">查詢</a>
4			♀		1	0	<a href="#">審核</a> <a href="#">查詢</a>
5			♀		0	0	<a href="#">新增</a> <a href="#">查詢</a>
6			♀		0	0	<a href="#">新增</a> <a href="#">查詢</a>
7			♀		0	0	<a href="#">新增</a> <a href="#">查詢</a>
8			♀		0	0	<a href="#">新增</a> <a href="#">查詢</a>
9			♀		0	0	<a href="#">新增</a> <a href="#">查詢</a>
10			♀		0	0	<a href="#">新增</a> <a href="#">查詢</a>
11			♀		0	2	<a href="#">異動</a> <a href="#">查詢</a>



# 故障排解

- 瀏覽器請用 Google Chrome 為第一順位。
- 清除 Google Chrome Cache，清除完，瀏覽器關掉重開。
- 仍無法解決，確認問題發生的流程，電聯新北市客服專線：(02)8072-3456 分機550或551



# Chrome清除快取並強制重新載入

1. 在網頁按鍵盤上的F12
2. 在如下圖圖示上按滑鼠右鍵，選「清除快取並強制重新載入」



## 隱私權和安全性

### 同步處理和 Google 服務

更多與隱私權、安全性和資料收集相關的設定



### 允許登入 Chrome

關閉這項功能後，你可以單獨登入 Gmail 等這類 Google 網站，不必同時登入 Chrome



### 將「不追蹤」要求與瀏覽流量一併送出



### 允許網站檢查付款方式是否已成功儲存



### 預先載入網頁，以加快瀏覽及搜尋速度

使用 Cookie 記住你的偏好設定 (即使你沒有造訪這些網頁)



### 管理憑證

管理 HTTPS/SSL 憑證和設定



### 網站設定

控制網站可使用的資訊，以及可對你顯示的內容



### 清除瀏覽資料

清除歷史記錄、Cookie、快取等資料



## 清除瀏覽資料

基本

進階

時間範圍 不限時間

- 瀏覽記錄  
6,319 個項目 (在已同步的裝置上還有更多項目)
- 下載記錄  
488 個項目
- Cookie 和其他網站資料  
907 個網站 (你不會因此登出 Google 帳戶)
- 快取圖片和檔案  
229 MB
- 密碼和其他登入資料  
5 組密碼 (保持同步)
- 自動填入表單資料

取消

清除資料

# 全誼資訊駐點工程師服務資訊

- 網路電話：901-100-000 轉分機 550 或 551

## 服務資訊

新北市客服專線 (02)8072-3456分機550或551

新北市校園通app專線 (02)8072-3456分機552

服務時間：上午：8:30~12:00 下午：13:30~17:30

免付費專線 0800-880-928 線上報修系統

上班時間：09:00-11:30AM 13:30-16:30PM

服務主機：ap32.ntpc.edu.tw

本系統建議使用Firefox、chrome瀏覽器



Q & A