
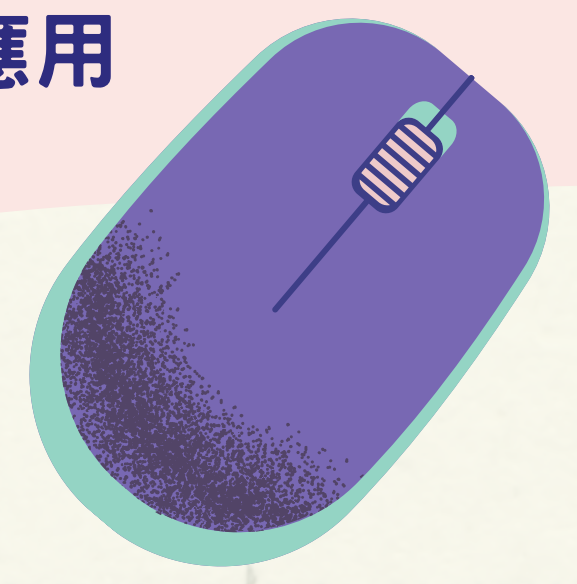




許智豪、陳怡仲、劉嘉嘉

112資訊輔導團到校輔導


土城國小

IPAD教學應用





研習大綱 introduction





llll



- iPad基本使用
- iPad課堂運行概念
- 常用互動平台

llll



生生用平板

趨勢政策 □ 台灣現場

教育部砸200億推「班班有網路、生生用平板」，平板今年9月到位

教育部去年25日宣布，明年起針對全國中小學1年級至12年級全面推動數位學習精進計畫，4年將投入200億元，達成「班班有網路、生生用平板」，教育部長潘文忠預估61萬台平板將在今年9月到位。



Step 1 ipad基本使用



手勢操作

設定 控制中心



SAFARI

最適合 iPad 的瀏覽器



投影大屏或投影機*

鏡射書面的好幫手

*注意每一種品牌的大屏投影方式皆不同



AirDrop

不用外部網路，在內部網路也可以傳檔案、照片

Step II

ipad課堂運行概念



照相機

會照相吧




相片/畫筆

就用畫筆運行在課堂吧

放大鏡/文字辨識/翻譯

這些功能你知道嗎



語音備忘錄


到現在
我們都不需要使用網路

Step II

ipad課堂運行概念



學生動態



螢幕鎖定



課堂總結

Step III 常用互動平台

五大平台



三個互動



kahoot





Quizzizz



wordwall

四個共做或整理




Step III 常用互動平台

班級經營





積點趣教室



ClassDojo



各科使用



筆順練習

AR/VR

