

W


# Vrew

AI 影片剪輯


剪影片就像文書作業一般



聰賢老師



# 影片四要素



聰賢老師

- 劇本
- 影像
- 音樂
- 字幕



# 劇本編輯




**新詩寫法-每一行15個字左右**

**字幕呈現-最適合閱讀**

**ChatGPT 建立劇本**

**Vrew 建立劇本**



聰賢老師




# 影像來源



自己的相片和影片

免費圖庫網站


AI 生圖.影片.動畫



聰賢老師



# 語音配樂



聰賢老師

**AI 語音合成技術**

**錄製自己的聲音**

**YouTube 免費音樂**

**Vrew 免費音樂(較少)**


# 字幕編輯



**影片呈現字幕-更容易理解內容**

**AI 將聲音轉字幕-識別率很好**


**聲音轉文字. 文字轉語音**



聰賢老師



# 先體驗吧~



聰賢老師

檔案 主畫面 編輯 字幕 格式 插入 模板 效果 幫助

發送意見 輸出

設定 發送意見 快捷鍵 資訊 公告 社群 下載軟體

在韓國工作的台灣女生  
Karen

Karen Presens  
凱倫出品  
嗨大家好

00:00 / 04:20 1x

片段1

3 編輯影片 今天 呢

4 編輯影片 是 在 家 工 作 的 一 天

5 編輯影片 今 天 想 要 拍 的 主 題 呢

6 編輯影片 就 是 [··] 嚐 過 一 天

7 編輯影片 三 餐 都 隻 叫 外 送 的 話

尋找並編輯

搜索

影片行 (0) 字幕行 (0)


## 文書作業-體驗影片編輯

- 1.Delete 合併文字
- 2.Enter 分開字幕
- 3.Tab 播放片段影片
- 4.Space 播放全部影片
- 5.Ctrl + F 搜尋語尾(刪除)

# 下載註冊



<https://vrew.voyagerx.com>



聰賢老師

透過語音識別功能自動生成字幕


500多種AI語音，無需親自錄音

可商業使用的免費圖片、影片、背景音樂

AI一次性完成劇本和影片，將文字轉化為影片



# 下載軟體



聰賢老師


The screenshot shows the Windows Photos application interface. At the top, there is a menu bar with options: 檔案 (File), 主畫面 (Home), 編輯 (Edit), 字幕 (Caption), 格式 (Format), 插入 (Insert), 模板 (Templates), 效果 (Effects), and 幫助 (Help). Below the menu bar is a toolbar with icons for 設定 (Settings), 發送意見 (Send Feedback), 快捷鍵 (Shortcuts), 資訊 (Info), 公告 (Announcements), and 社群 (Community). In the top right corner, there are buttons for 發送意見 (Send Feedback), 輸出 (Export), and a 'Download Software' button (下載軟體) which is highlighted with a red box and a red arrow pointing to it. The main area of the app shows a video player on the left with a video titled '在韓國工作的台灣女生 Karen' and a subtitle editor on the right. The subtitle editor shows several subtitle lines with their corresponding video segments. On the far right, there is a search and edit panel (尋找並編輯) with a search bar and options to search for video or subtitle lines.

郵件註冊認證

# 創建影片 7 種項目




1. 透過文字製鵝影片
2. 上傳影片自動上字幕
3. 手機掃QR-Code傳影片
4. 從AI 語音開始
5. 用模版創建Shorts
6. 從投影片創建視頻
7. 錄製和錄音



聰賢老師




# 編輯影片常用功能



聰賢老師

- 圖像及影片更換
- 修改及編輯語音
- 字幕編修及設定
- 影格的合併與分割
- 背景音樂的再調整
- 其他素材的添加

# AI 製作影片-程序




聰賢老師

- 透過文字製作影片
- YouTube 16:9
- 選擇影片風格(8種)
- AI 輸入標題, AI 寫作
- 選擇男聲或女聲
- 創建-立即生成影片

- 進行文字換行斷句
- 更換素材(相片或影片)
- 免費圖像和影片
- 虛擬主播角色
- 中英文雙語字幕
- 導出MP4 影片檔

# 蝴蝶生態全記錄-實作



聰賢老師

Vrew AI 影片製作

*Butterfly*

蝴蝶生態全記錄



聰賢老師