



胸花

心中之花

畢製三部曲-1

畢業生




情境


此課例為難得的碧華國小50週年畢業典禮。
藉此次畢業，創作關於自己的作品，
反思自己的國小生涯及國中期許，並為此努力。

學生自學

老師在網路上蒐集資源放置於學習吧
學生利用行動載具至學習吧學習
教師提供的資源-花朵製作




分享創作



自己的作品為大家說明呈現，且實際應用。





步驟

STEP 1

學習吧資源學習製作
和同學討論製作過程

STEP 2

製作名片
依照花的顏色
網頁上蒐尋：色彩&個性

STEP 3

從創作中分享自己的期許
頒花儀式

教師導學

學生自學

組內共學

組間互學






網路教學

- 1。從學習吧資源學習，用自己的筆記記下步驟
- 2。觀看自己的筆記，和同學討論，試著按筆記做出花朵，不足的部分



選色製作

- 1。選喜歡的顏色製作花朵
- 2。根據花朵顏色，選出合適的名片顏色



紅色代表熱情，我希望我可以成為對事情抱持好奇心的人

色彩與個性

1。製作名片

2。從網路上蒐尋色彩與個性，從挑選的色彩中找到符合自己的個性關鍵詞



小幫手協助黏上胸針





分享自己

- 1。念出自己的期許
- 2。同色花朵的同學站起來，在自己的位置上念出自己的期許。
- 3。接受大家的掌聲鼓勵




分享自己

- 1。念出自己的期許
- 2。同色花朵的同學站起來，在自己的位置上念出自己的期許。
- 3。接受大家的掌聲鼓勵



頒花儀式

1。自願上台念出自己的期許的同學，會讓老師別上花朵



結語

給學生的話

畢業典禮為什麼一定要配紅花呢？
因為是喜慶，是值得慶祝的，而且大家都用紅花。

但我覺得畢業已經是令人高興的一件事了，我想把這個感覺回到你們自己身上。
從自己選色，自己製作，因為你的選擇，讓這朵花成為心中的你，每朵花，大小不一，顏色七彩繽紛且綻放著。

希望當大人在問你時，為什麼不用紅色，我相信你可以勇敢的告訴對方，除了你喜歡，也因為你期許自己成為這樣的人，相信自己的選擇且認真負責，這樣你就長大了。

