

Google 認證教育家 Level 1

Google 雲端硬碟與文件核心技能完全解析

雲端硬碟基礎操作：打造專屬工作空間



建置與管理

透過九宮格選單進入，輕鬆建立各類教學檔案。系統會自動邊做邊存，建議在建立檔案後立即命名，以便日後精準搜尋。



視覺化組織

善用「新增資料夾」整理檔案，並支援自訂顏色標示。透過拖曳或右鍵選單，快速移動與歸類大量教學資料，讓版面井然有序。



跨格式相容

完美支援 PDF 預覽與 Office 檔案上傳。Word 檔可直接編輯並保留原格式，亦可轉存為 Google 文件格式以解鎖更多進階功能。

檔案共享與團隊協作

靈活的權限與共享

將檔案權限精準劃分為「檢視、註解、編輯」三種層級，保障資料安全。


可輸入 Email 傳送通知邀請特定對象，或是直接開啟「機構內網域」或「知道連結者」的公開共用連結，滿足多元的親師生溝通情境。

團隊共備與快速調閱

共用資料夾是教學團隊共備的神器，內部新增的任何檔案都會自動套用相同權限，省去重複設定的麻煩。若要尋找他人分享給您的檔案，只要點擊雲端硬碟左側選單的「與我共用」，即可快速查閱所有非自己建立的資源。

Google 文件進階應用

- ▶ 極速建立與大綱導覽 在瀏覽器網址列輸入「docs.new」即可瞬間產生空白文件；將內文設定為「標題」樣式，系統左側將自動生成清晰的導覽大綱。
- ▶ 即時通訊與精準註解 協作者同時在線時可開啟聊天室討論。使用快捷鍵 Ctrl+M 新增註解，加上 @ 輸入 Email 可直接指派特定人員並自動發送通知。
- ▶ 建議操作 (Suggesting) 類似 Word 的「追蹤修訂」功能，協作者的修改軌跡會以醒目的綠色框顯示，最終由原擁有者決定是否採納，有效保護文件完整性。



歷程追蹤與探索工具

掌握修訂歷程與智慧搜尋，大幅提升文件產出效能：

詳盡的版本記錄

完整記錄文件的每次修改，清楚掌握每位團隊成員的貢獻度。隨時可將檔案還原至過去的特定版本，或將舊版本建立副本以利重複利用。

智慧探索工具 (Explore)

利用右下角的「探索」功能，無須切換視窗即可直接搜尋網頁、圖片或雲端檔案，並支援將搜尋結果以「註腳」格式自動插入引述資料。



 結語：GCE Level 1 涵蓋了教育應用的必備核心技能，實際操作與反覆練習是順利通關的不二法門！



Image Sources

 Thumbnail https://png.pngtree.com/background/20250731/original/pngtree-tech-inspired-seamless-grid-design-picture-image_16728661.jpg
for Source: [pngtree.com](https://png.pngtree.com/)

[pngtree.com](https://png.pngtree.com/)
 Thumbnail https://png.pngtree.com/thumb_back/fh260/background/20251118/pngtree-futuristic-corridor-clocks-screens-blue-visuals-technology-modern-sci-fi-image_20450971.webp
for Source: [pngtree.com](https://png.pngtree.com/)
[pngtree.com](https://png.pngtree.com/)